



الأمانة العامة للجان الفصل في منازعات الأوراق المالية
General Secretariat of Committees for Resolution of Securities Disputes

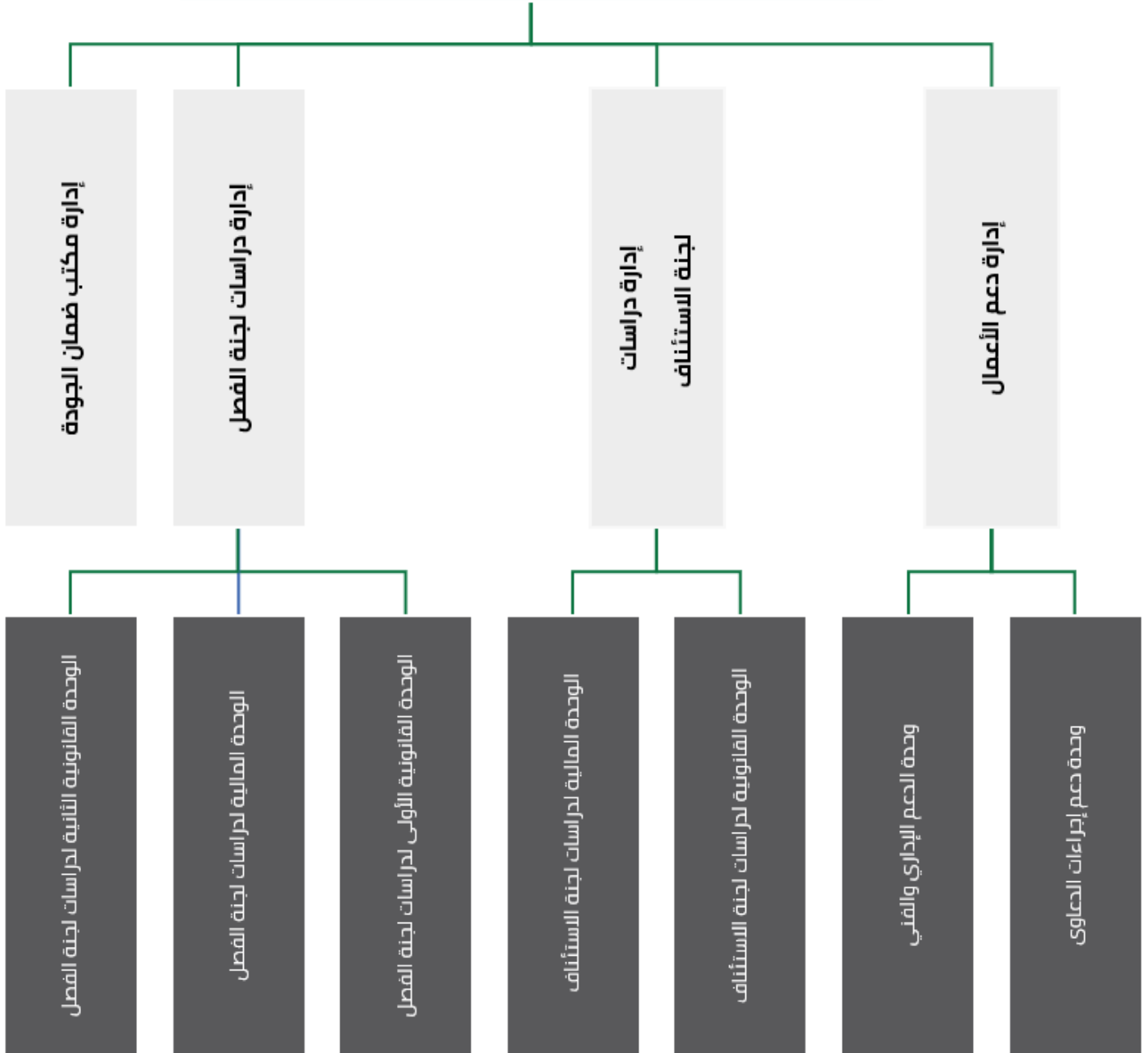
التقرير السنوي

2022

تقرير أعمال الأمانة العامة للجان الفصل
في منازعات الأوراق المالية



أمين عام لجان الفصل في منازعات الأوراق المالية





رسالتنا



الوصول إلى أعلى درجة من الكفاءة في إجراءات التقاضي لدى اللجان بما يضمن تحقيق العدالة الناجزة لرفع ثقة المتعاملين وتحقيق الاستقرار في السوق المالية.

رؤيتنا



دراسة الدعاوى بكل دقة وإتقان وسرعة في الانجاز، وتقديم الاستشارات القانونية والمالية المتخصصة وفق أعلى معدلات الاحترافية والمهنية في الأسواق المالية.

أهدافنا الاستراتيجية



- تعزيز البيئة التنظيمية والإشرافية للسوق المالية ومساعدة لجان الفصل في تحقيق العدالة وتسريع وتيرة إصدار القرارات وصولاً إلى متوسط فترة زمنية لإجراءات التقاضي في منازعات الأوراق المالية تبلغ (8.5) أشهر بنهاية العام 2023م.
- تحقيق أعلى مستويات الدقة والجودة في دراسة الدعاوى المتعلقة بالسوق المالية من خلال إعداد أفضل الدراسات القانونية والتحليلات المالية.
- رفع كفاءة وفعالية أداء الموظفين للمهام والأعمال والإجراءات الداخلية بما يحقق أعلى مستويات الدقة والمهنية في إنجاز أعمال الأمانة العامة.
- دعم كفاءة عمل لجان الفصل في منازعات الأوراق المالية والأمانة العامة من خلال التحول الإلكتروني لجميع أعمال الأمانة العامة وخدماتها لتسريع الإجراءات ورفع مستوى الجودة في الأعمال المقدمة للجان الفصل.



المعاملات، حيث تحسن مؤشر فترة التبليغ بلائحة الدعوى بنهاية العام 2022م ليصل إلى (1.6) يوم مقارنة بمتوسط (3.4) يوم بنهاية العام السابق. كما بلغت نسبة التبليغات التي سلمت خلال الوقت المحدد (100%) من القيمة المستهدفة.

وسعيًا من الأمانة العامة لتسريع إجراءات دراسة ونظر الدعاوى، أعدت الأمانة العامة دراسة تفصيلية لمواءمة مبادئ التعويض المالية في الدعاوى المدنية بين لجنتي الفصل والاستئناف والتي تم اعتمادها من قبل لجان الفصل في منازعات الأوراق المالية وتفعيل العمل بها خلال الربع الثالث من العام الحالي، كما استمرت الأمانة العامة بتحديث المبادئ القضائية الصادرة عن لجان الفصل في منازعات الأوراق المالية على الموقع الإلكتروني للأمانة العامة >

أيضاً عملت الأمانة العامة خلال العام الحالي بأقصى جهد لاستيعاب الزيادة في حجم الأعمال الواردة للجان الفصل من دعاوى واستئنافات والتماسات، فقد ورد للجنة الاستئناف في منازعات الأوراق المالية (380) دعوى مستأنفة خلال العام 2022م في حين ورد للجنة الفصل في منازعات الأوراق المالية عدد (561) دعوى جديدة خلال العام.

وتنفيذاً للمهام المنوطة بالأمانة العامة نظمت خلال العام 2022م الأعمال الإجرائية المتعلقة بإدارة الدعاوى لدى دائرتي لجنة الفصل، واجتماعاتها وجلسات نظر الدعاوى، فبلغ عدد الاجتماعات المنعقدة خلال العام 2022م (472) اجتماعاً وبنسبة ارتفاع (47.50%) عن عدد اجتماعات العام السابق، كما بلغ عدد اجتماعات لجنة الاستئناف (350) اجتماعاً وبنسبة ارتفاع (14.38%) عن العام السابق. كما بلغت المعاملات في النظام الإلكتروني للأمانة العامة خلال العام 2022م (23,552) معاملة لدى لجنتي الفصل والاستئناف

تسعد الأمانة العامة للجان الفصل في منازعات الأوراق المالية بتقديم تقريرها السنوي للعام 2022م، والذي يعكس أهم الإنجازات والبيانات والأعمال التي تحققت خلال العام، وذلك استمراراً لقيامها بدورها الاستراتيجي بحسب المهام المنوطة بها ضمن استراتيجيات هيئة السوق المالية وتقديم الدعم والمساندة للجان الفصل في منازعات الأوراق المالية.

وقد ساهم التطور الذي شهدته لجان الفصل في منازعات الأوراق المالية وأعمال الأمانة العامة في جميع الجوانب القانونية والمالية والإدارية والتقنية خلال العام 2022م في تحقيق أحد أهم الأهداف الاستراتيجية المتمثل في تقليص متوسط الفترة الزمنية لإجراءات التقاضي - وهي الفترة الممتدة من تاريخ قيد الدعوى حتى صدور القرار النهائي من لجنة الاستئناف - حيث بلغت للعام 2022م متوسط (7.64) شهر مقارنة بالقيمة المستهدفة للمؤشر وهي (8.75) شهر، وبانخفاض نسبته (8.28%) عن متوسط فترة التقاضي للعام 2021م.

كذلك كان للأمانة العامة خلال العام 2022م عدد من الإنجازات تمثل أبرزها في تطوير النظام الإلكتروني للأمانة العامة للجان الفصل من خلال الربط مع وزارة الداخلية وإطلاق خدمة التبليغ بواسطة خدمة "أبشر"، والربط مع وزارة التجارة ووزارة العدل، وربط النظام الإلكتروني بخدمة "راية" لإرسال رسائل نصية متعددة الاستخدامات لأطراف الدعوى. كما تم إضافة أيقونة جديدة لدعاوى المسار السريع، وإجراء تحسينات على سير إجراءات الدعاوى، وتطوير إجراءات اختزال القرارات. الأمر الذي ساهم وبشكل كبير في إحداث تطور ملحوظ في مجال أتمتة أعمال الأمانة العامة وزيادة كفاءة سير إجراءات الدعاوى ورفع مستوى الجودة وتسريع الإجراءات المعمول بها وإنجاز عدد كبير من



مقارنة بعدد (21,504) معاملة للعام السابق، تمثلت في دعاوى جديدة تم قيدها، ومذكرات بين الأطراف وتبليغات لأطراف الدعوى وقرارات صادرة عن اللجنة ومذكرات استئناف.

كذلك سعت الأمانة العامة خلال العام 2022م إلى تطوير الموظفين من خلال عقد عدد من ورش العمل الداخلية والمتخصصة عن السوق المالية وآلية التداول والسلوكيات الجديدة للمخالفين. كما عقدت الأمانة العامة بالتنسيق مع مجموعة تداول ورشة عمل متخصصة في برنامج تقنية ما بعد التداول (PTTP) المقدمة من عدد من منسوبي إدارة الحوكمة والالتزام في المجموعة، لتوضيح إجراءات تسوية الصفقات ومسؤوليات مؤسسات السوق وأعضاء السوق بشأنها



1. متوسط فترة التقاضي في منازعات الأوراق المالية



2. التعويضات في الدعاوى المدنية

ساهمت العديد من المبادرات التي قامت بها الأمانة العامة خلال العام 2022م في رفع كفاءة وفعالية أداء لجان الفصل في منازعات الأوراق المالية، مما انعكس على إصدار عدد كبير من القرارات خلال العام، حيث أصدرت لجنتي الفصل والاستئناف (947) قراراً خلال العام 2022م مقارنة بـ (833) قراراً خلال العام 2021م، بزيادة نسبتها (14%) عن العام السابق. الأمر الذي انعكس على رفع قيمة التعويضات الصادرة خلال العام 2022م وبشكل غير مسبوق وبنسبة (378%) عن العام السابق.

التصنيف	2022	2021	2020
ضد ممارسي أعمال الأوراق المالية دون ترخيص	53,190,846.87	17,624,579	29,565,194
ضد مخالفتي المادة (49) من النظام ولائحة سلوكيات السوق	323,472,285.01	274,396,207	17,442
ضد مؤسسات السوق	37,498,341.93	17,863,239	36,706,167
ضد الشركات المدرجة	52,969,178.48	13,241,854	24,644,330
أخرى	59,650,917.00	40,214,110	2,454,558
دعوى جماعية	1,225,113,291.08	3,371,554	370,919
المجموع	1,751,894,860.37	366,711,547	93,758,611
عدد المعوزين	1294	553	445



تطوير النظام الإلكتروني للأمانة العامة للجان الفصل

عملت الأمانة العامة خلال العام 2022م على تطوير النظام الإلكتروني وإدخال العديد من التحسينات عليه، ومنها تطوير خدمات التبليغ والإشعارات من خلال ربطها بالجهات الحكومية ذات العلاقة، وتحسين إجراءات سير الدعاوى، وقد اشتملت أبرز التحسينات على النظام الإلكتروني على التالي:

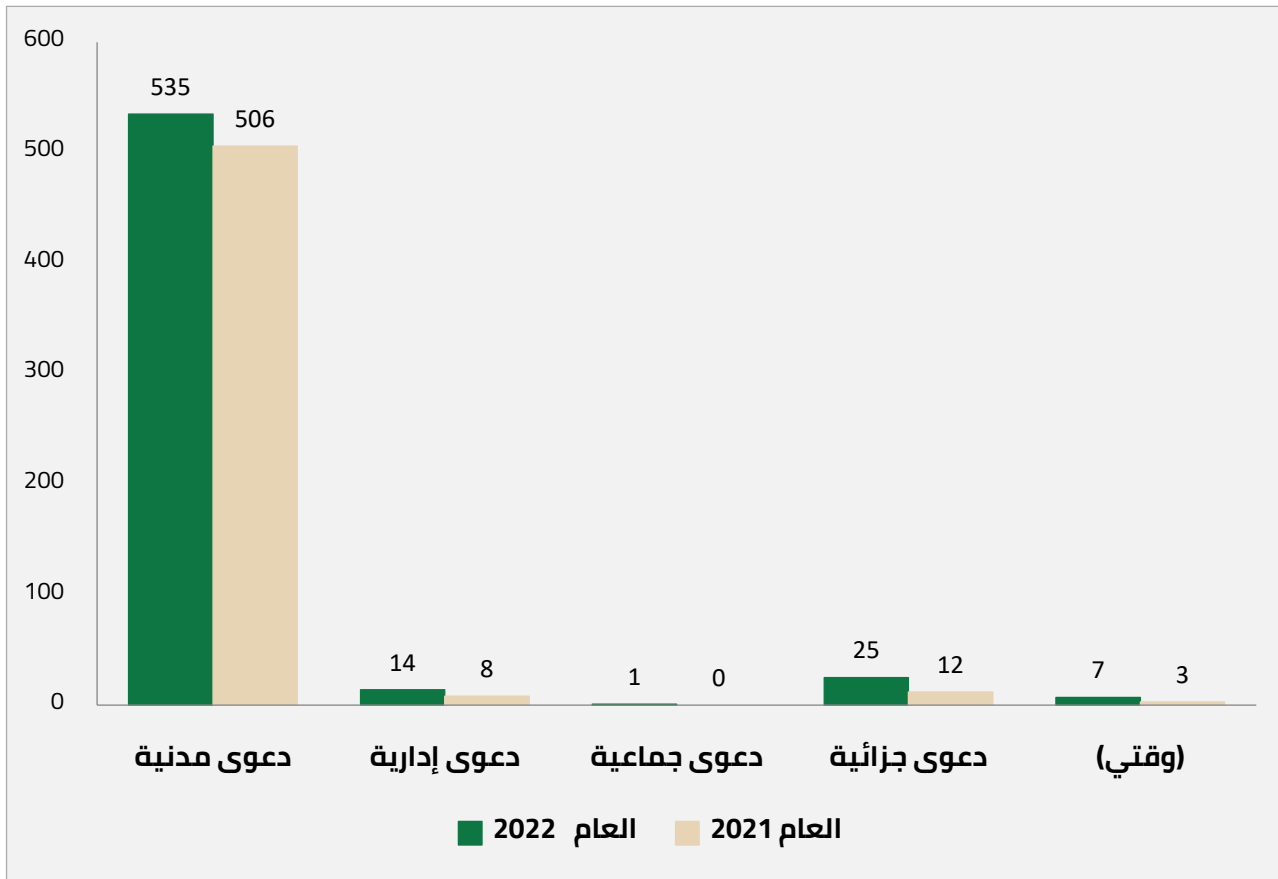
1. ربط النظام الإلكتروني للأمانة العامة بخدمات وزارة الداخلية عن طريق منصة "أبشر"، وذلك من خلال تبليغ الأفراد بصحيفة الدعوى. وبذلك لن تصدر اللجنة القرارات الغيابية ضد الأفراد السعوديين والمقيمين، مما ساهم في تحسن أداء مؤشر التبليغات بصحيفة الدعوى ليصل إلى (1.6) يوم بنهاية العام 2022م.
2. استخدام الدخول للخدمات الإلكترونية عن طريق منصة النفاذ الوطني الموحد، وبذلك تم توثيق جميع حسابات الأفراد من السعوديين والمقيمين.
3. ربط النظام الإلكتروني بخدمات وزارة العدل، للتحقق من الوكالات ورخص المحاماة عند تقديم الدعاوى.
4. ربط النظام الإلكتروني بخدمات وزارة التجارة للتحقق من رقم السجل التجاري للشركة والمؤسسات خارج السوق (غير المدرجة وغير المرخصة).
5. ربط النظام الإلكتروني بخدمة "راية" لإرسال رسائل نصية متعددة الاستخدامات لأطراف الدعوى.
6. إضافة أيقونة لدعاوى المسار السريع حيث يقوم عضو الدائرة باختيار المسار للدعوى فيما يكون مسار سريع أو يكون مسار عادي وتنعكس في سجل الدعاوى والمهام المرسله للأخصائي القانوني والأخصائي المالي.
7. تطوير التبليغات للجنة الاستئناف بحيث يُسمح بتبادل مذكرات الاستئناف بين أطراف الدعوى بناء على توجيه اللجنة.
8. تطوير إجراءات اختزال القرارات النهائية من خلال النظام ووضعها بسلة تجمع القرارات المختزلة نهاية كل شهر لإرسالها لوكالة الهيئة للشؤون القانونية والتنفيذ لأخذ الموافقة على نشرها.

لجنة الفصل في منازعات الأوراق المالية



1. القرارات الصادرة

القرارات الصادرة للعام 2022م مقارنة بالعام 2021م			
نسبة التغير	العدد		نوع الدعوى
	عام 2022م	عام 2021م	
%5.73	535	506	دعوى مدنية
%75.00	14	8	دعوى إدارية
-	1	0	دعوى جماعية
%108.33	25	12	دعوى جزائية
%133.33	7	3	(وقتي)
%10.02	582	529	الإجمالي

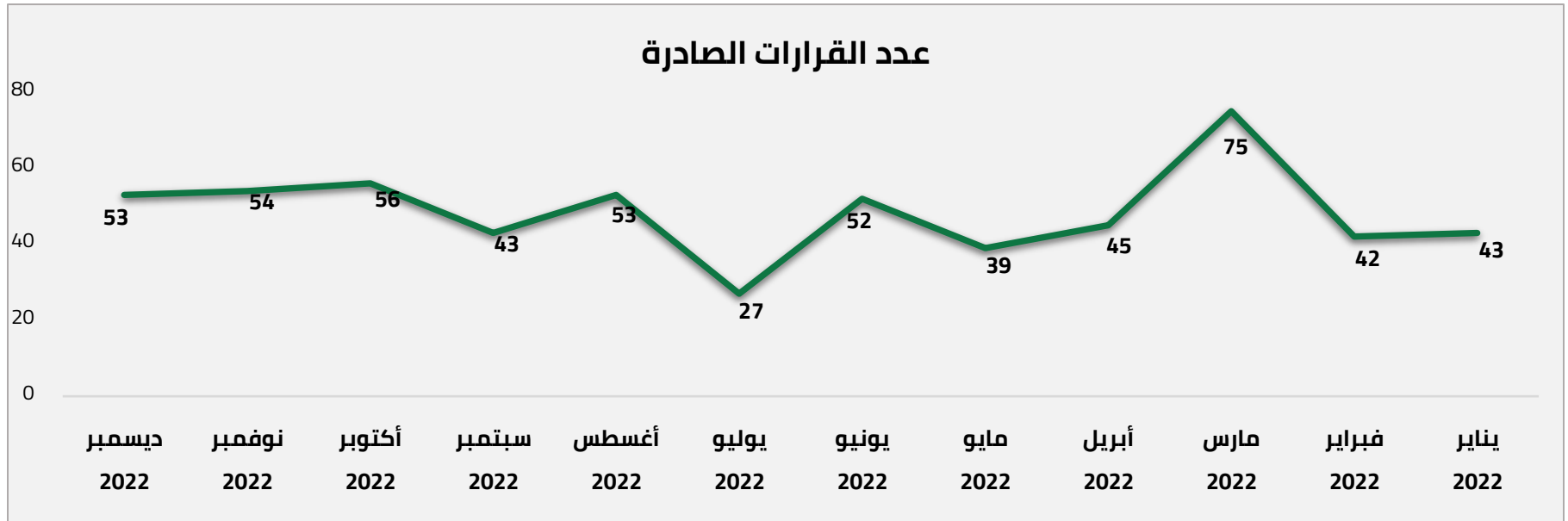


أولاً: القرارات الصادرة عن لجنة الفصل في منازعات الأوراق المالية



2. عدد القرارات الصادرة عن لجنة الفصل خلال 12 شهر السابقة

الشهر	يناير 2022	فبراير 2022	مارس 2022	أبريل 2022	مايو 2022	يونيو 2022	يوليو 2022	أغسطس 2022	سبتمبر 2022	أكتوبر 2022	نوفمبر 2022	ديسمبر 2022
القرارات الصادرة	43	42	75	45	39	52	27	53	43	56	54	53

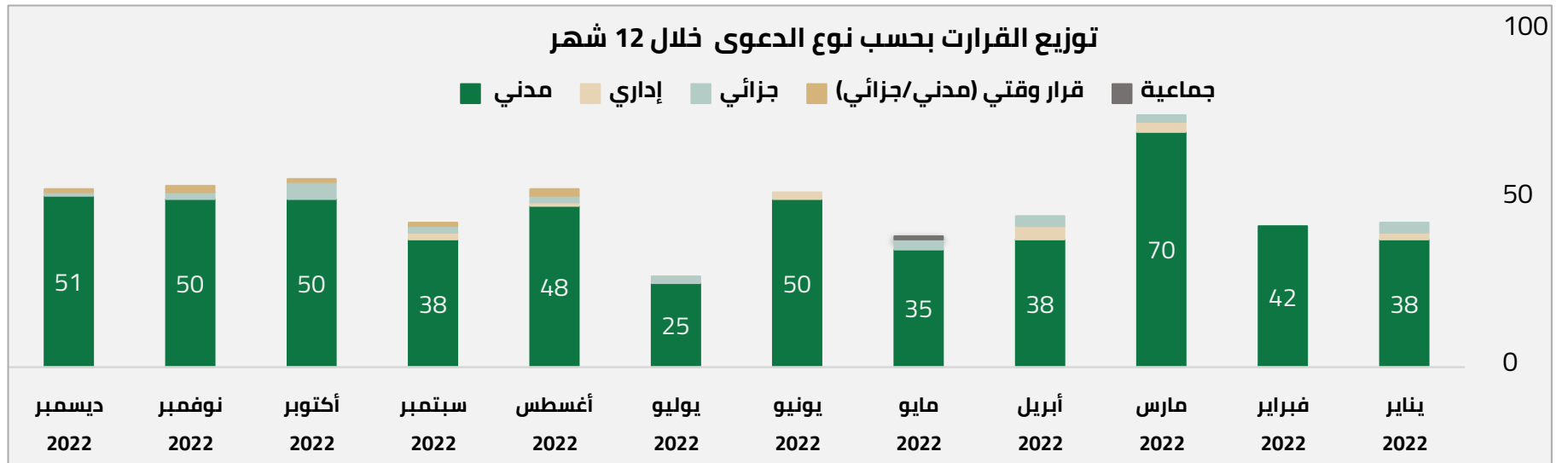


أولاً: القرارات الصادرة عن لجنة الفصل في منازعات الأوراق المالية



3. توزيع القرارات الصادرة عن لجنة الفصل خلال 12 شهر السابقة

نوع الدعوى	يناير 2022	فبراير 2022	مارس 2022	أبريل 2022	مايو 2022	يونيو 2022	يوليو 2022	أغسطس 2022	سبتمبر 2022	أكتوبر 2022	نوفمبر 2022	ديسمبر 2022
مدني	38	42	70	38	35	50	25	48	38	50	50	51
إداري	2	0	3	4	0	2	0	1	2	0	0	0
جزائي	3	0	2	3	3	0	2	2	2	5	2	1
قرار وقتي جزائي/مدني	0	0	0	0	0	0	0	2	1	1	2	1
جماعية	0	0	0	0	1	0	0	0	0	0	0	0
الإجمالي	43	42	75	45	39	52	27	53	43	56	54	53




أولاً: القرارات الصادرة عن لجنة الفصل في منازعات الأوراق المالية



4. القرارات المدنية والإدارية الصادرة (مصنفة حسب منطوق القرار)

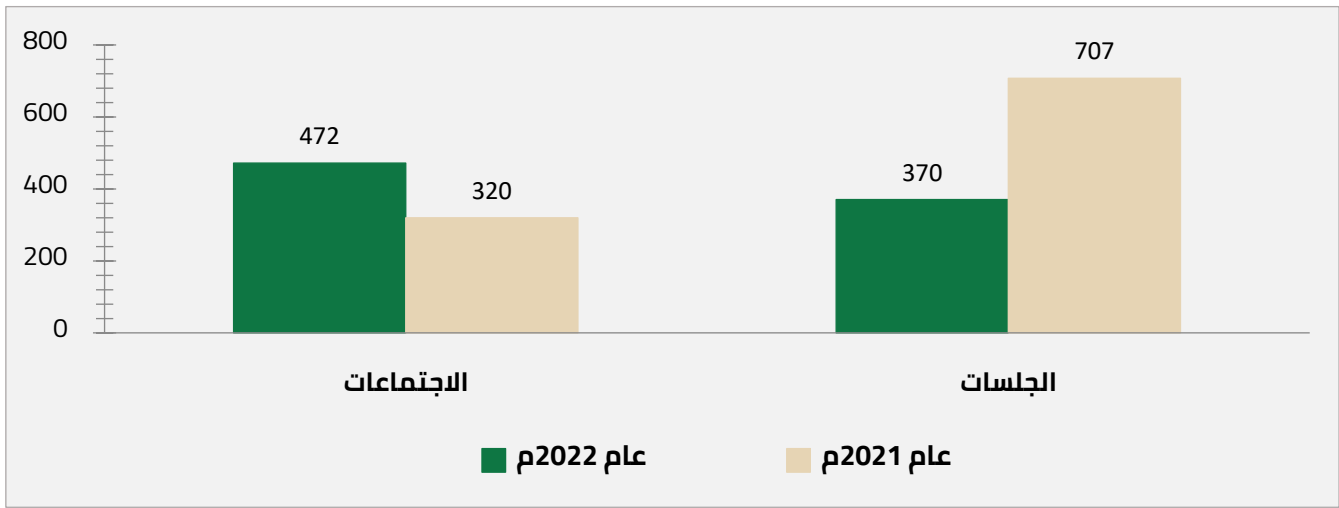
تفصيل للقرارات المدنية والإدارية			
نسبة التغير	عام 2022م	عام 2021م	منطوق القرار
%43.06	206	144	التعويضات
%21.85	184	151	رفض طلبات
-%54.76	19	42	رد الدعوى لانعدام الصفة
-%50.47	53	107	عدم اختصاص
-%45.83	13	24	صرف النظر عن الدعوى
-	0	0	إلغاء قرار مجلس الهيئة
-	1	1	تأييد قرار مجلس الهيئة
-	0	0	تعديل قرار مجلس الهيئة
-%33.33	6	9	تمسك بقرار سابق
-%100.00	0	1	إيقاف تنفيذ
-	0	0	رفع المنع من السفر
-	0	0	عدم إدانة
-	3	0	قبول تظلم
-%100.00	0	5	عدم قبول التظلم
-	0	0	رفع الحجز التحفظي
-%50.00	1	2	تنازل عن الدعوى
%600.00	14	2	عدم جواز نظر الدعوى
%106.67	31	15	عدم سماع دعوى
-	9	0	عدم قبول الدعوى
-%60.00	2	5	عدم قبول التماس إعادة النظر
%25.00	5	4	صلح
%50.00	3	2	إنفاذ قرار
%7.00	550	514	الإجمالي





1. الاجتماعات والجلسات

الوصف	عام 2021م	عام 2022م	نسبة التغير
الاجتماعات	320	472	%47.50
الجلسات	707	370	%47.67-
المجموع	1,027	842	%18.01-



الوصف	عام 2022م
القرارات الصادرة عن الدائرة الأولى	301
القرارات الصادرة عن الدائرة الثانية	281
الإجمالي	582

متوسط فترة التقاضي لدى لجنة الفصل

الوصف	لعام 2021م (شهر)	لعام 2022م (شهر)
لجنة الفصل	6.65	5.85

ثالثاً: مشاريع القرارات المقدمة إلى لجنة الفصل في منازعات الأوراق المالية



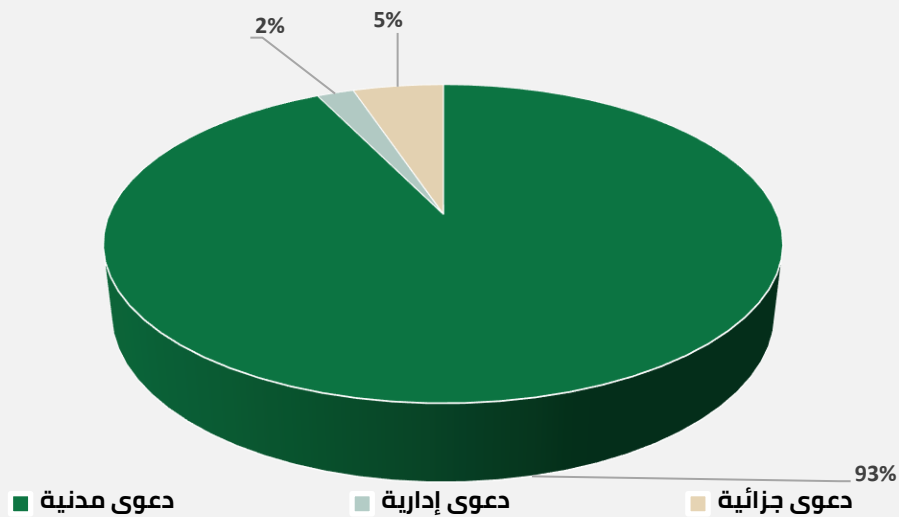
1. المشاريع المقدمة إلى لجنة الفصل للعام 2022م مقارنةً للعام 2021م

الوصف	لعام 2021م	لعام 2022م	نسبة التغير
عدد المشاريع	563	525	-6.75%

2. المشاريع المقدمة إلى لجنة الفصل للعام 2022م مصنفة حسب نوع الدعوى

نوع الدعوى	لعام 2022م	النسبة من الاجمالي
دعوى مدنية	487	92.76%
دعوى إدارية	11	2.10%
دعوى جزائية	27	5.14%
الإجمالي	525	100%

مشاريع القرارات لعام 2022م

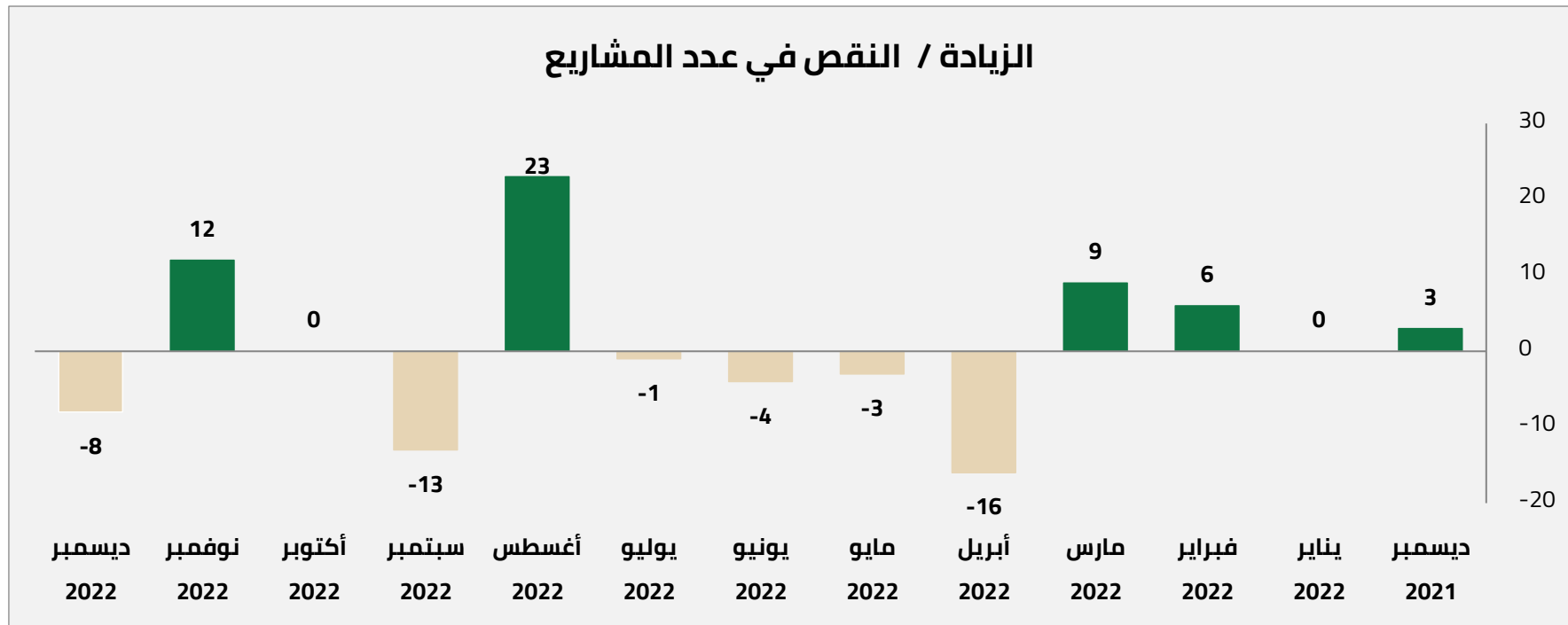


ثالثاً: مشاريع القرارات المقدمة إلى لجنة الفصل في منازعات الأوراق المالية



3. الزيادة والنقص في المشاريع المقدمة للجنة الفصل خلال 12 شهر السابقة

الشهر	يناير 2022	فبراير 2022	مارس 2022	أبريل 2022	مايو 2022	يونيو 2022	يوليو 2022	أغسطس 2022	سبتمبر 2022	أكتوبر 2022	نوفمبر 2022	ديسمبر 2022
عدد المشاريع	41	47	56	40	37	33	32	55	42	42	54	46
الزيادة/النقص في عدد المشاريع	0	6	9	-16	-3	-4	-1	23	-13	0	12	-8

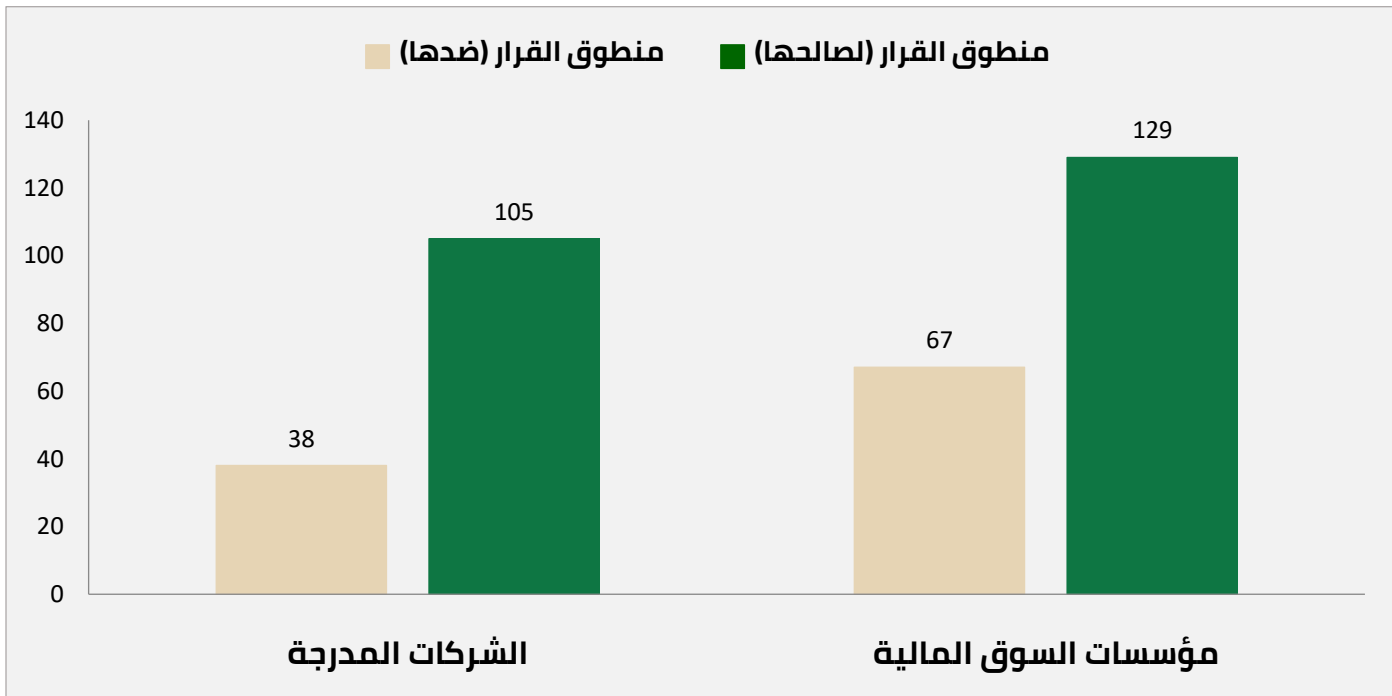


رابعاً: القرارات الصادرة ضد أو لصالح الشركات المدرجة/ مؤسسات السوق المالية



1. عدد القرارات الصادرة (ضد / لصالح) الشركات المدرجة ومؤسسات السوق المالية خلال الفترة من 1 يناير وحتى 31 ديسمبر 2022م

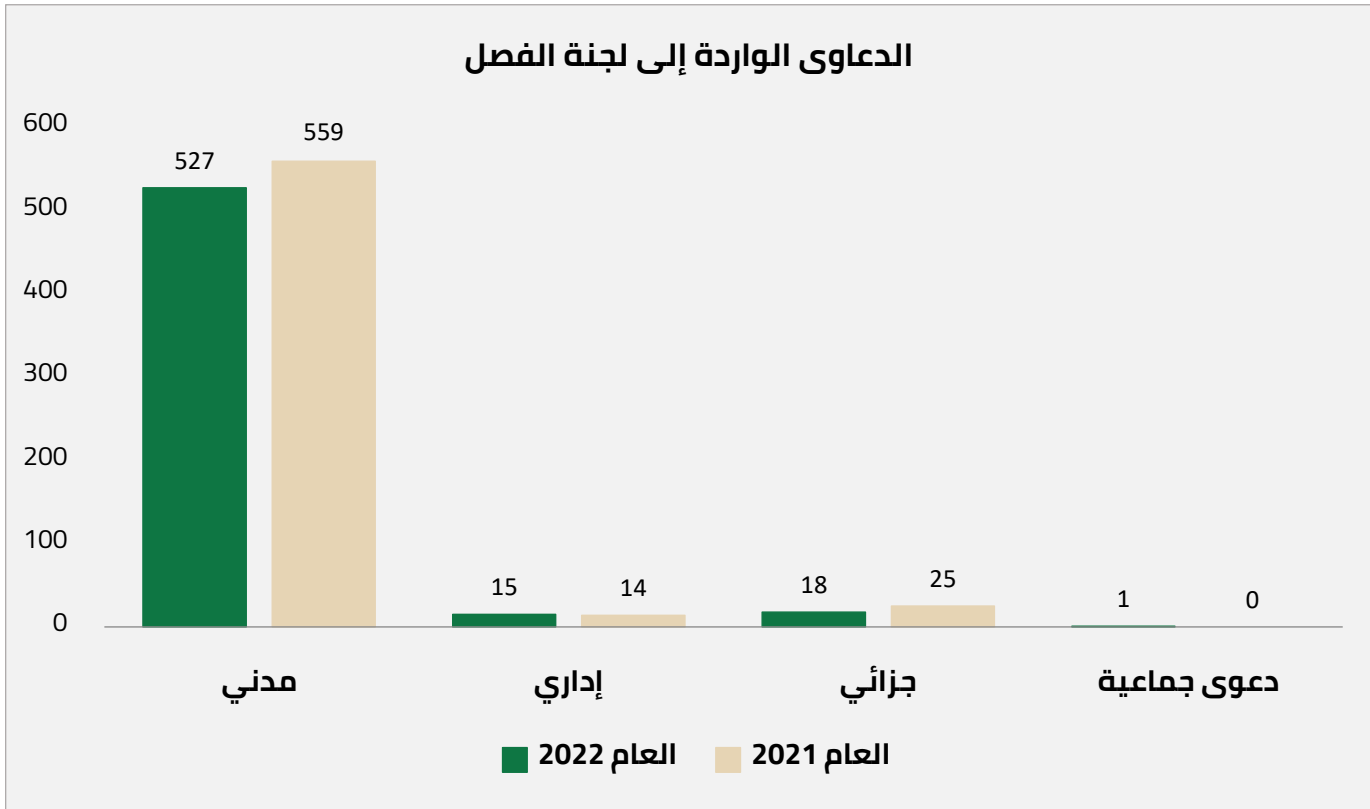
النسبة من إجمالي القرارات	منطوق القرار (ضدها)	منطوق القرار (لصالحها)	إجمالي القرارات الصادرة خلال الفترة	المدعى عليه
42.18%	38	105	143	الشركات المدرجة
57.82%	67	129	196	مؤسسات السوق المالية
100%	105	234	339	المجموع





1. الدعاوى الواردة إلى لجنة الفصل

نوع الدعوى	لعام 2021م	لعام 2022م	نسبة التغير
مدني	559	527	-6%
إداري	14	15	7%
جزائي	25	18	-28%
دعوى جماعية	0	1	-
المجموع	598	561	-6%



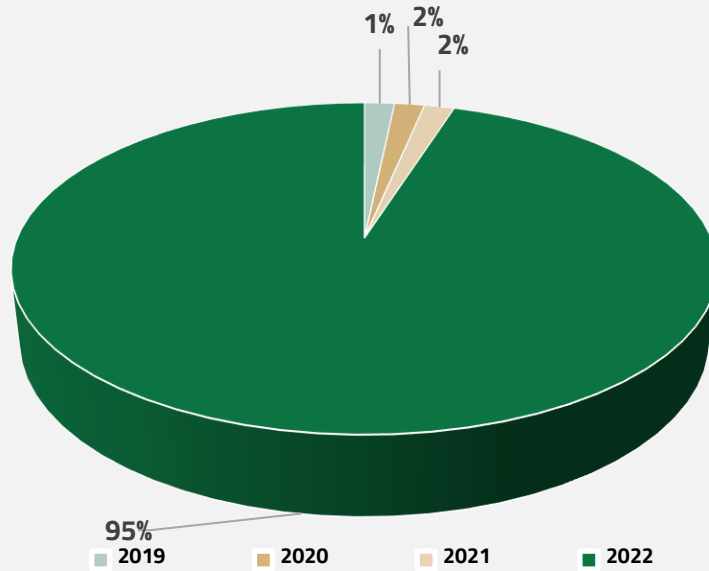
سادساً: الدعاوى القائمة لدى لجنة الفصل



1. الدعاوى القائمة لدى لجنة الفصل مصنفة حسب نوع الدعوى من بداية العام 2022م

سنة القيد	مدني	إداري	جزائي	دعوى جماعية	المجموع
2019	4	0	0	0	4
2020	4	0	0	0	4
2021	2	0	2	0	4
2022	213	9	9	1	232
الإجمالي	223	9	11	1	244

الدعاوى القائمة لدى لجنة الفصل



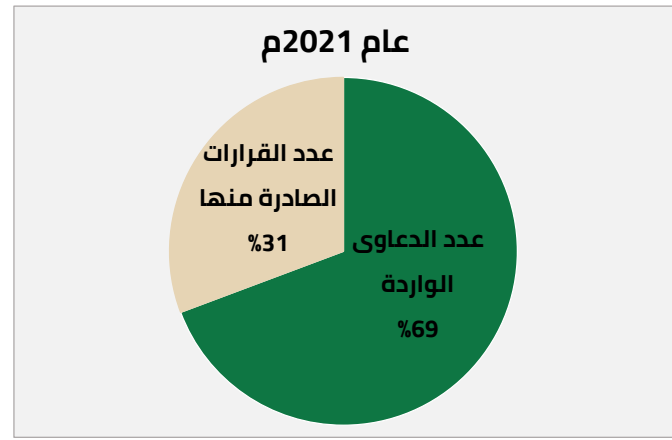
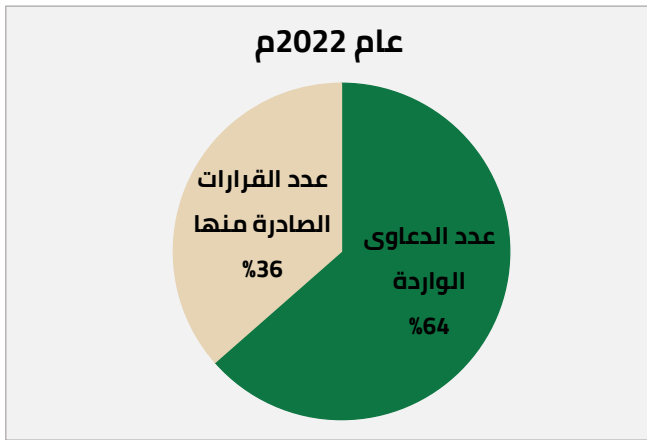
سابعاً: القرارات الصادرة من إجمالي الدعاوى الواردة



1. نسبة الدعاوى الواردة وعدد القرارات الصادرة بشأنها خلال نفس الفترة

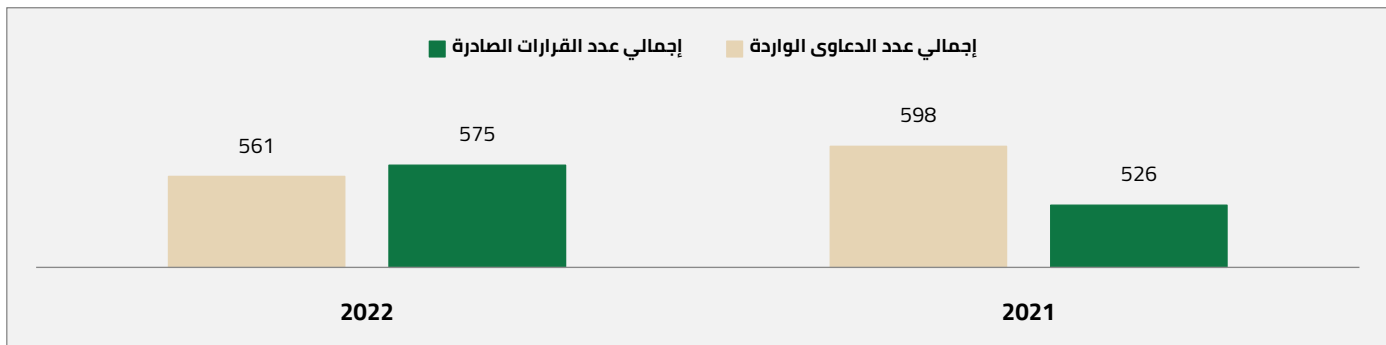
التصنيف	لعام 2021م	لعام 2022م
عدد الدعاوى الواردة التي لم يصدر بها قرار	598	561
عدد القرارات الصادرة منها	*265	322
نسبة القرارات الصادرة من عدد الدعاوى الواردة	%44.31	%57.40

* لم يتم احتساب عدد (7) قرارات وقتية صدرت خلال عام 2022م



2. عدد القرارات الصادرة مقارنة بالدعاوى الواردة خلال نفس الفترة

التصنيف	لعام 2021م	لعام 2022م	نسبة التغير
إجمالي عدد الدعاوى الواردة	598	561	-6.2%
إجمالي عدد القرارات الصادرة	526	575	9.3%
نسبة جميع القرارات الصادرة من الدعاوى الواردة	%87.96	%102.50	





1. تفاصيل التعويضات المحكوم بها بشكل نهائي حسب قرارات لجنة الفصل وعدد المعوضين

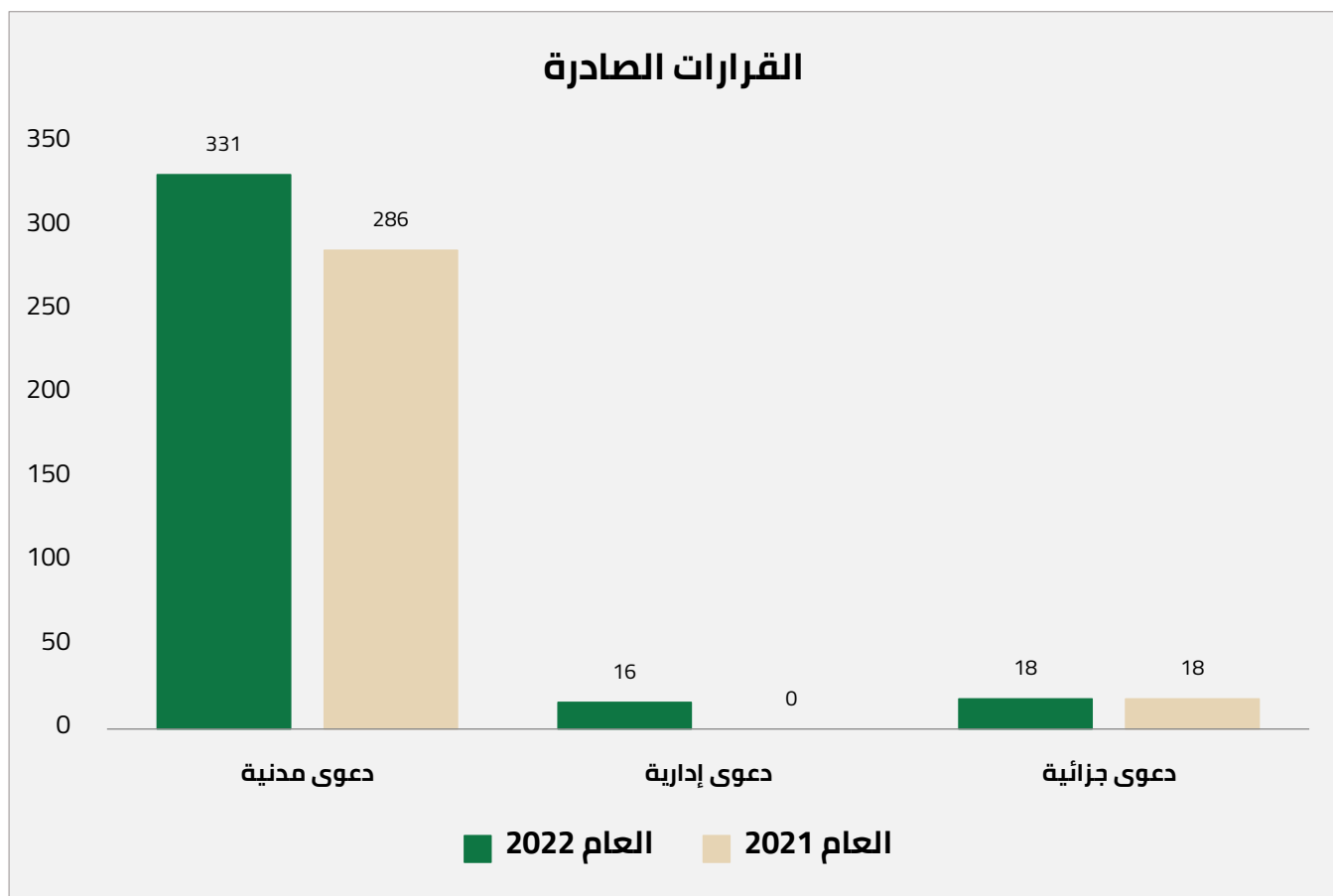
عام 2022م	عام 2021م	التصنيف
23,382,319.34	5,819,335.00	ضد ممارسي أعمال الأوراق المالية دون ترخيص
686,441.00	47,317.39	ضد مخالف المادة (49) من النظام ولائحة سلوكيات السوق
456,226.21	68,841.04	ضد مؤسسات السوق المالية
50,033,803.71	759,254.56	ضد شركة مدرجة
848,917.00	237,500.00	أخرى
0.00	0.00	دعوى جماعية
75,407,707.26	6,932,247.99	المجموع
120	57	عدد المعوضين

لجنة الاستئناف في منازعات الأوراق المالية



1. القرارات الصادرة

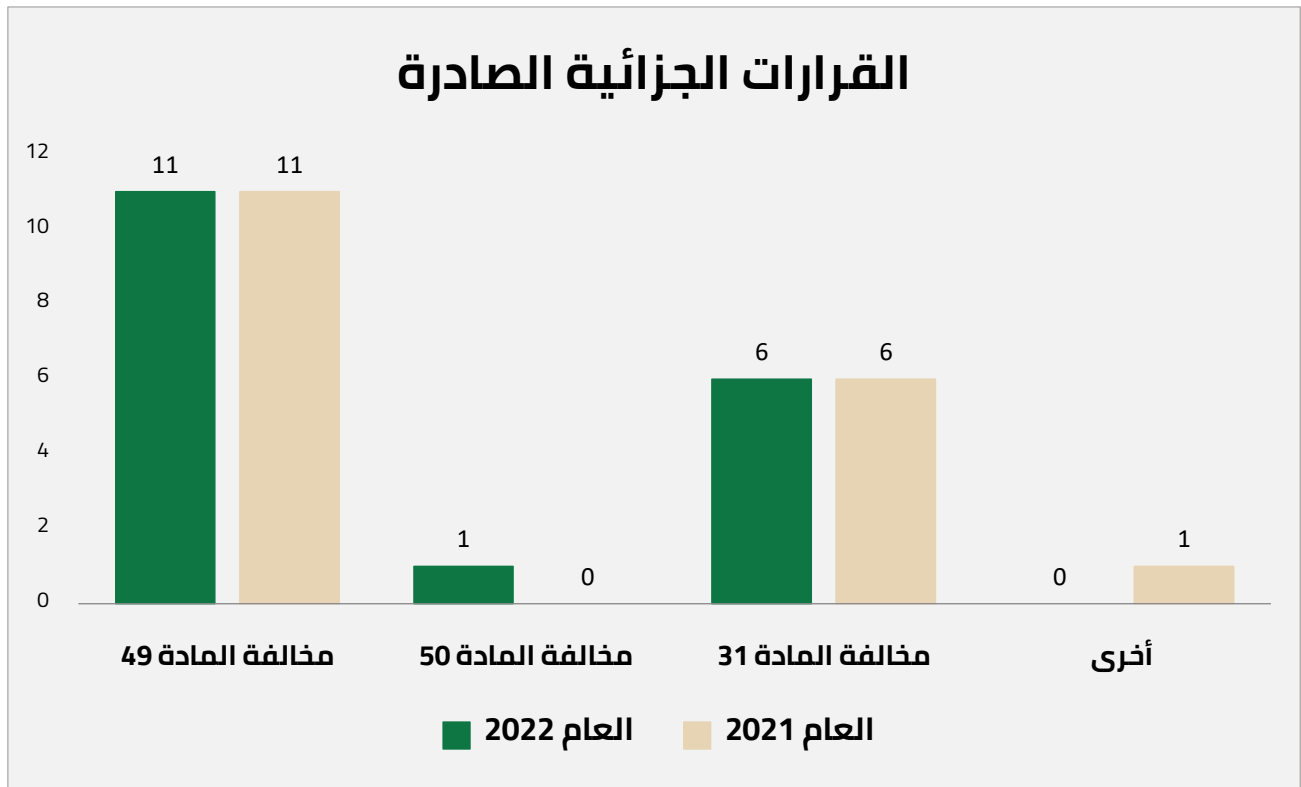
نوع الدعوى	لعام 2021م	لعام 2022م	نسبة التغير
دعوى مدنية	286	331	%15.73
دعوى إدارية	0	16	-
دعوى جزائية	18	18	%0
الإجمالي	304	365	%20.07





2. تفاصيل القرارات الجزائية

نوع المخالفة	لعام 2021م	لعام 2022م	نسبة التغير
مخالفة المادة 49	11	11	0%
مخالفة المادة 50	0	1	100%
مخالفة المادة 31	6	6	0%
أخرى	1	0	-
الإجمالي	18	18	0%





3. قرارات لجنة الاستئناف (مصنفة حسب تأييد /تعديل /إلغاء /رفض /إعادة) للقرارات

الصادرة عن لجنة الفصل للعام 2022م مقارنة للعام 2021م

لعام 2022م			لعام 2021م			الوصف
جزائي	إداري	مدني	جزائي	إداري	مدني	
7	15	177	3	0	159	تأييد
6	0	25	6	0	25	تعديل
0	1	56	3	0	51	إلغاء
4	0	62	5	0	49	رفض الاستئناف
1	0	9	1	0	1	إعادة إلى لجنة الفصل
0	0	2	0	0	1	تحكيم
18	16	331	18	0	286	الإجمالي

4. نسبة قرارات لجنة الاستئناف (مصنفة حسب تأييد /تعديل /إلغاء /رفض /إعادة) للقرارات

الصادرة عن لجنة الفصل للعام 2022م بالمقارنة للعام 2021م

لعام 2022م			لعام 2021م			الوصف
جزائي	إداري	مدني	جزائي	إداري	مدني	
%39	%94	%53	%17	-	%56	تأييد
%33	%0	%8	%33	-	%9	تعديل
%0	%6	%17	%17	-	%18	إلغاء
%22	%0	%19	%28	-	%17	رفض الاستئناف
%6	%0	%3	%6	-	%0.3	إعادة إلى لجنة الفصل
%0	%0	%1	%0	-	%0.3	تحكيم
%100	%100	%100	%100	-	%100	إجمالي النسبة

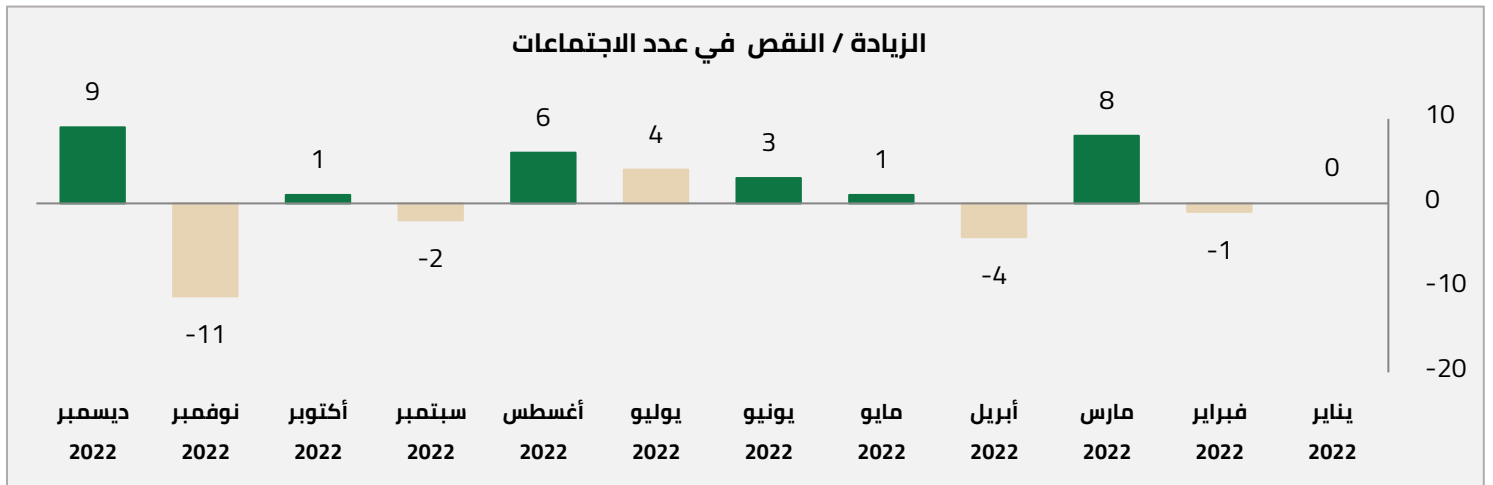


1. اجتماعات أعضاء لجنة الاستئناف

الوصف	لعام 2021م	لعام 2022م	نسبة التغير
الاجتماعات	306	350	%14.38

2. الزيادة / النقص في عدد اجتماعات أعضاء لجنة الاستئناف

الشهر	يناير 2022	فبراير 2022	مارس 2022	أبريل 2022	مايو 2022	يونيو 2022	يوليو 2022	أغسطس 2022	سبتمبر 2022	أكتوبر 2022	نوفمبر 2022	ديسمبر 2022
عدد الاجتماعات	21	20	28	24	25	28	32	38	36	37	26	35
الزيادة / النقص في عدد الاجتماعات	-	1-	8	4-	1	3	4	6	2-	1	11-	9



ثالثاً: مشاريع القرارات المقدمة إلى لجنة الاستئناف في منازعات الأوراق المالية

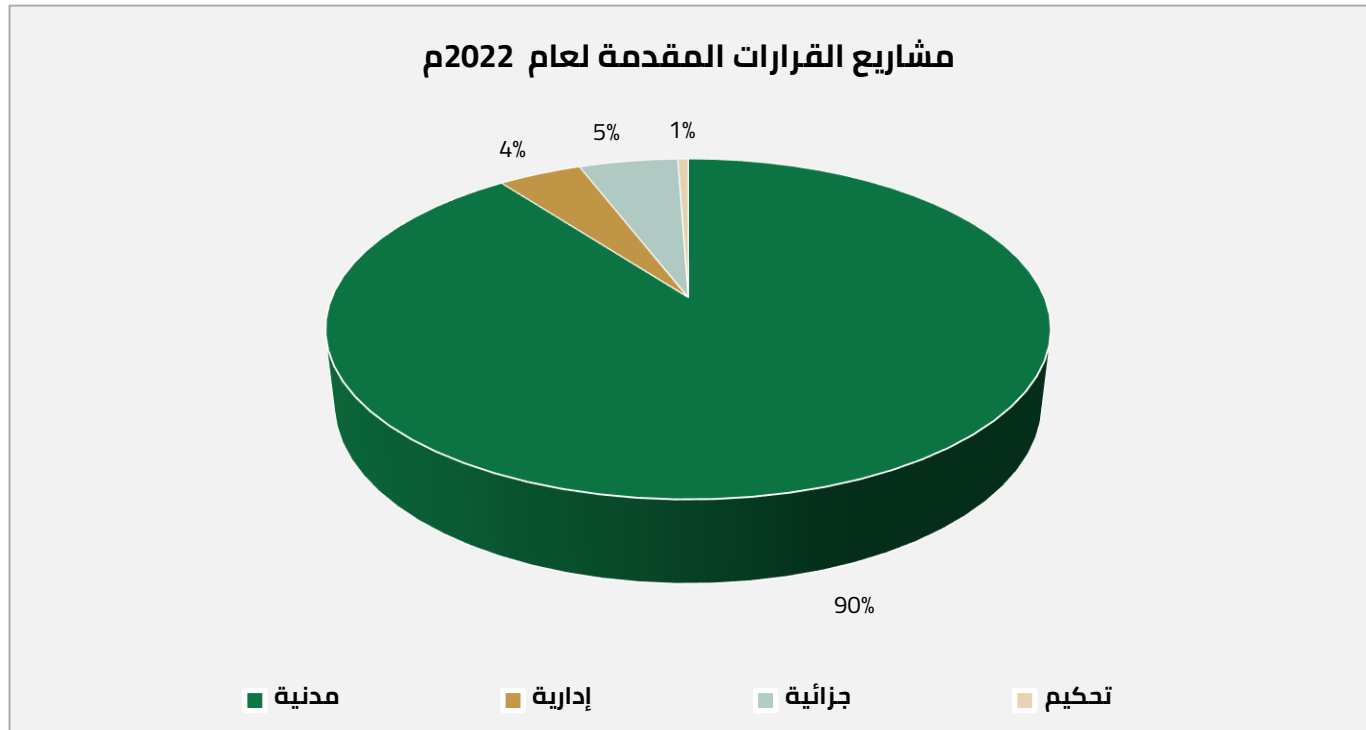


1. المشاريع المقدمة إلى لجنة الاستئناف للعام 2022م مقارنة بالعام 2021م

الوصف	لعام 2021م	لعام 2022م	نسبة التغير
عدد المشاريع	297	360	%21.21

2. المشاريع المقدمة إلى لجنة الاستئناف للعام 2022م مصنفة حسب نوع الدعوى

نوع الدعوى	لعام 2022م	النسبة من الاجمالي
دعوى مدنية	323	%90
دعوى إدارية	16	%4
دعوى جزائية	19	%5
تحكيم	2	%1
الإجمالي	360	%100

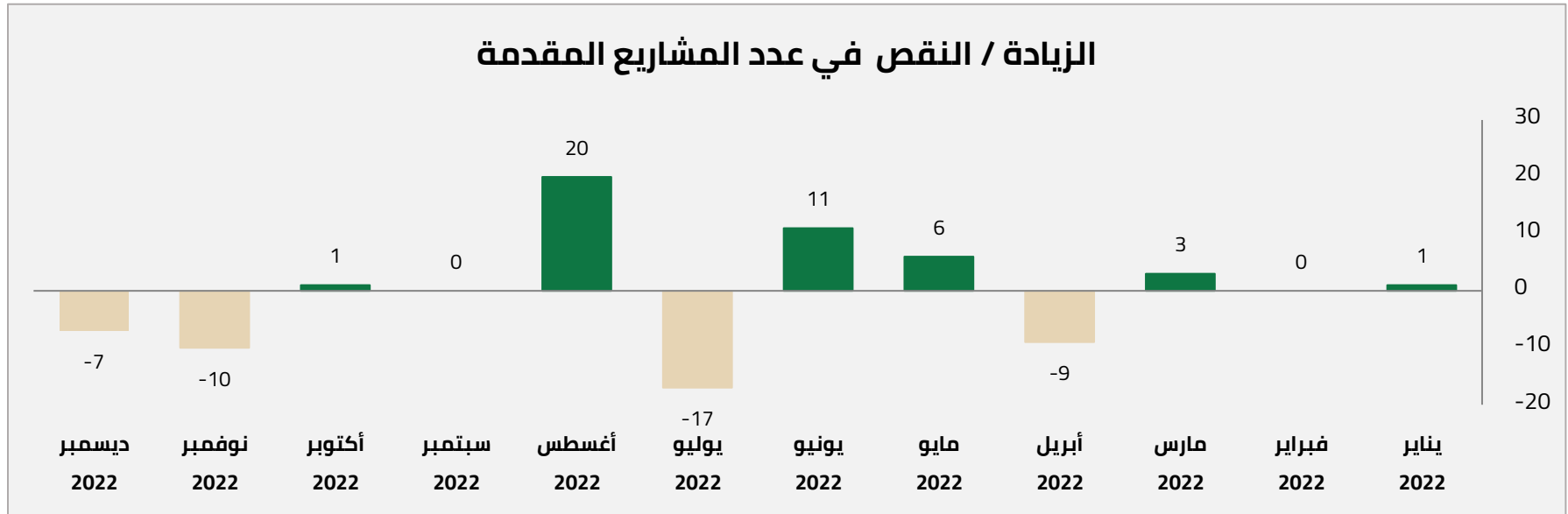


ثالثاً: مشاريع القرارات المقدمة إلى لجنة الاستئناف في منازعات الأوراق المالية



3. الزيادة والنقص في المشاريع المقدمة للجنة الاستئناف خلال 12 شهر السابقة

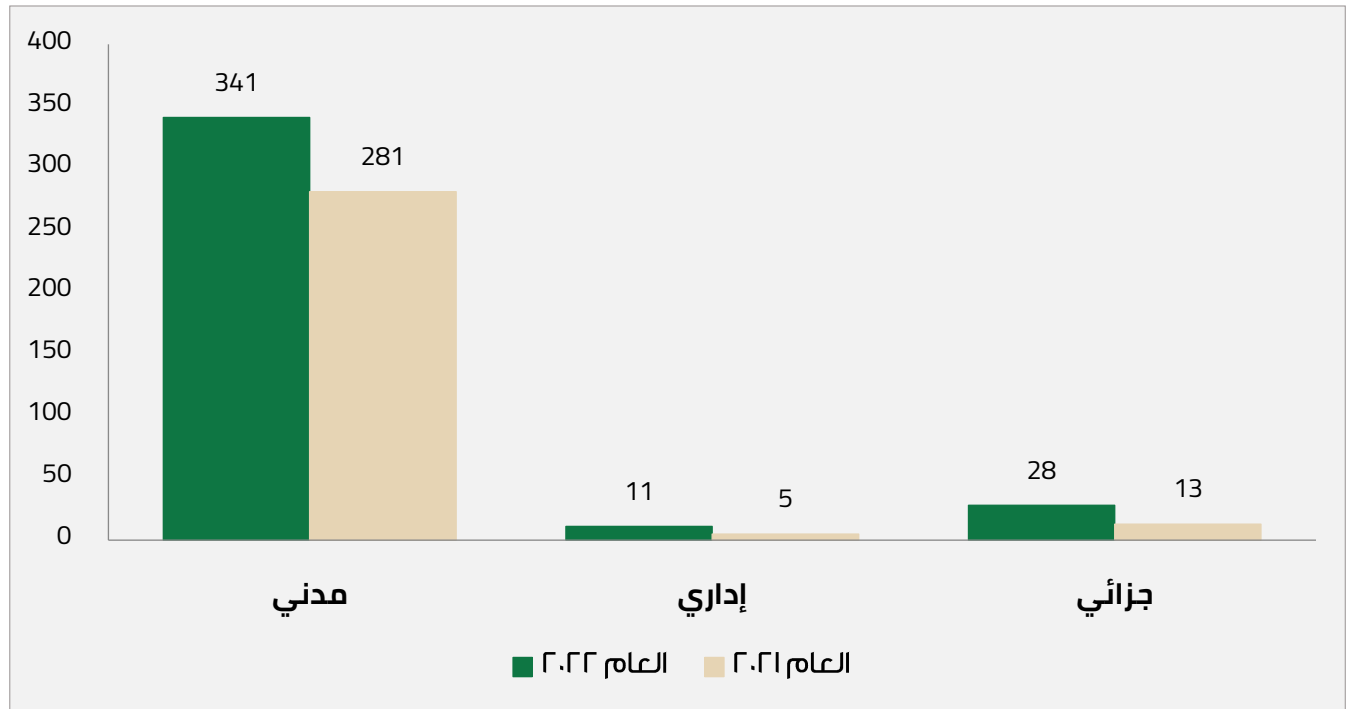
الشهر	يناير 2022	فبراير 2022	مارس 2022	أبريل 2022	مايو 2022	يونيو 2022	يوليو 2022	أغسطس 2022	سبتمبر 2022	أكتوبر 2022	نوفمبر 2022	ديسمبر 2022
عدد المشاريع	26	26	29	20	26	37	20	40	40	41	31	24
الزيادة / النقص في عدد المشاريع	1	0	3	-9	6	11	-17	20	0	1	-10	-7





1. الدعاوى الواردة للجنة الاستئناف مصنفة حسب نوع الدعوى

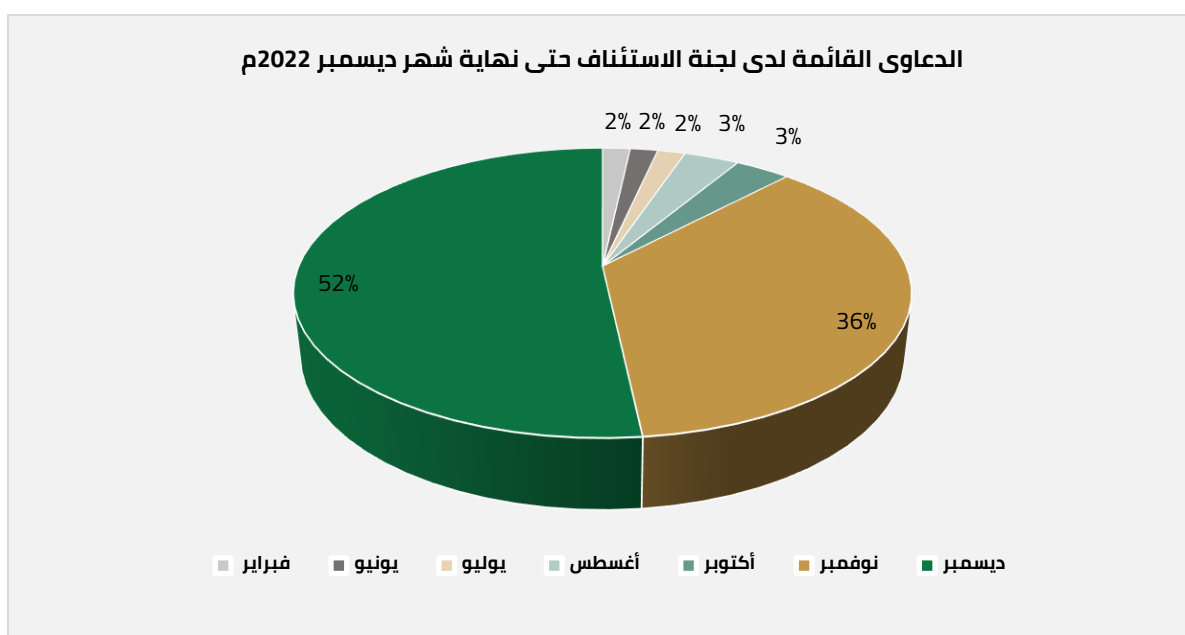
نوع الدعوى	لعام 2021م	لعام 2022م	نسبة التغير
مدني	281	341	%21.35
إداري	5	11	%120
جزائي	13	28	%115.38
المجموع	299	380	%27.09





1. الدعاوى القائمة لدى لجنة الاستئناف حتى نهاية عام 2022م

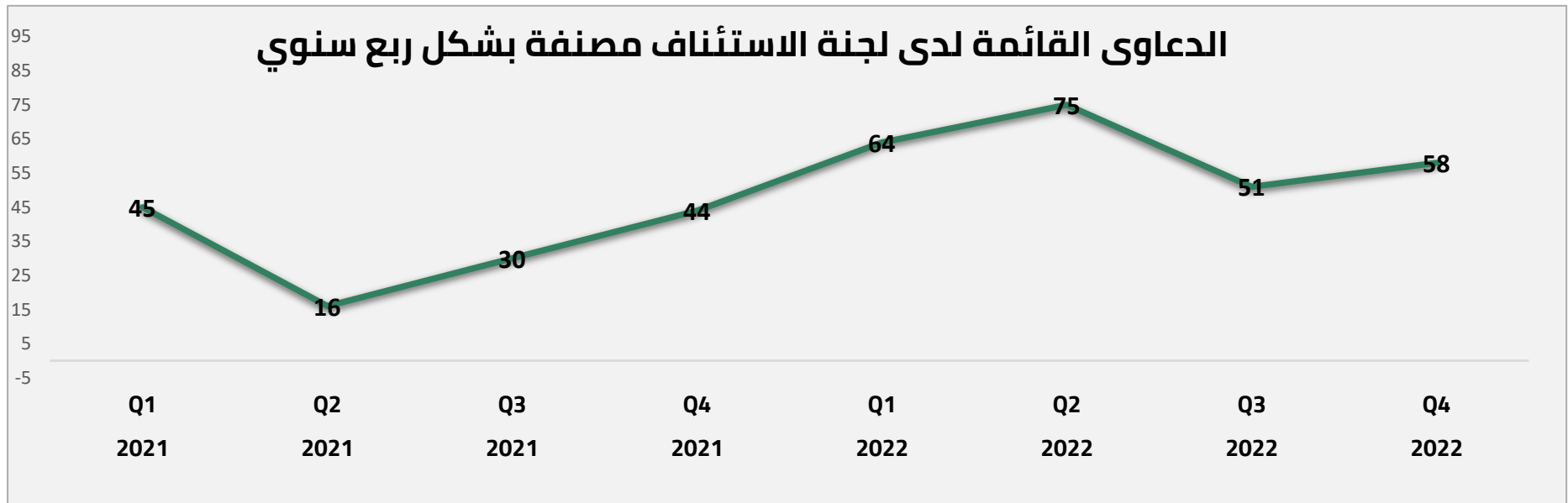
الشهر	مدني	إداري	جزائي	المجموع
فبراير 2022م	0	0	1	1
يونيو 2022م	0	0	1	1
يوليو 2022م	0	0	1	1
أغسطس 2022م	0	0	2	2
أكتوبر 2022م	0	0	2	2
نوفمبر 2022م	19	0	2	21
ديسمبر 2022م	28	0	2	30
المجموع	47	0	11	58





1. الدعاوى القائمة لدى لجنة الاستئناف مصنفة بشكل ربع سنوي حتى نهاية عام 2022م

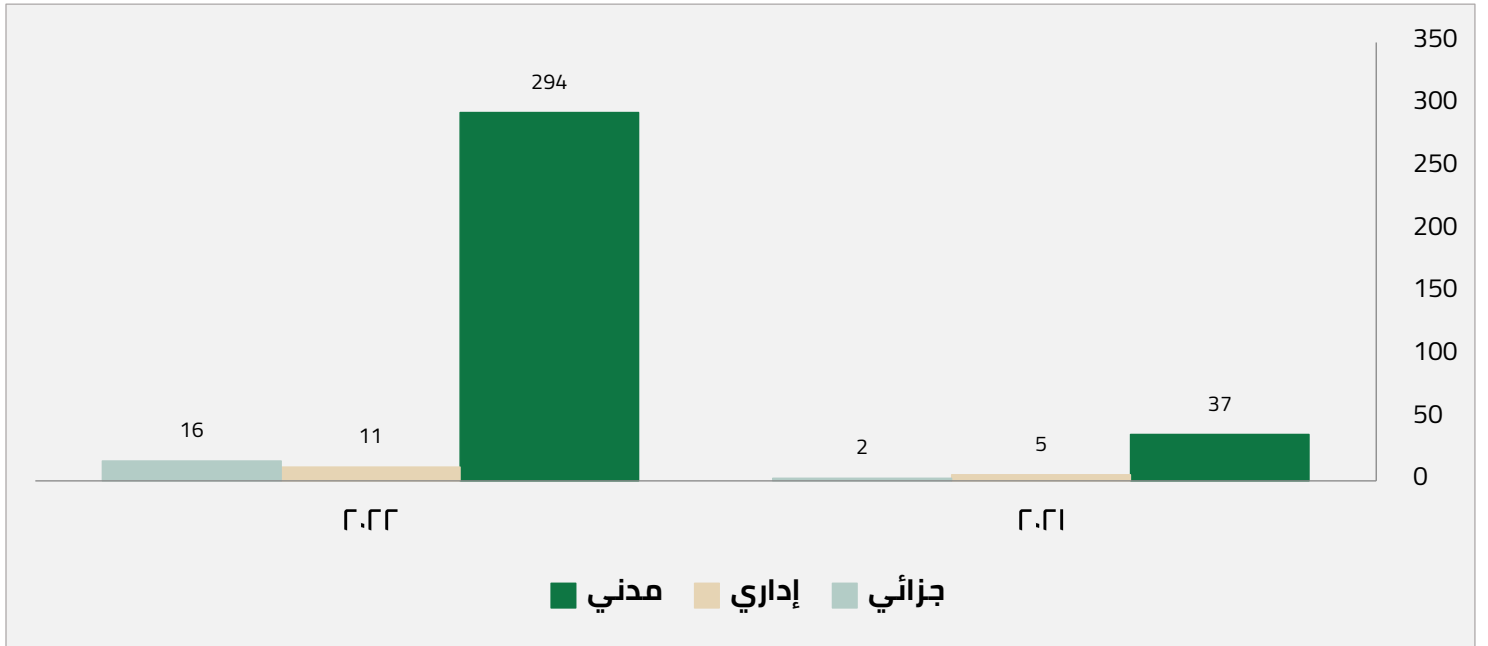
الربع	الربع الأول	الربع الثاني	الربع الثالث	الربع الرابع	الربع الأول	الربع الثاني	الربع الثالث	الربع الرابع
الدعاوى القائمة	45	16	30	44	64	75	51	58





1. تفصيل القرارات الصادرة للعام 2022م حسب تاريخ الاستئناف

النسبة من المجموع	المجموع	جزائي	إداري	مدني	تاريخ الاستئناف
%12	44	2	5	37	2021
%88	321	16	11	294	2022
%100	365	18	16	331	الإجمالي



2. متوسط فترة التقاضي لدى لجنة الاستئناف

عام 2021م (شهر)	عام 2022م (شهر)	الوصف
1.68	1.79	لجنة الاستئناف

سابعاً: إجمالي المبالغ المدكوم بها في الدعاوى المقيدة لدى لجنة الاستئناف



1. تفاصيل التعويضات المدكوم بها بشكل نهائي حسب قرارات لجنة الاستئناف وعدد المعوضين

لعام 2022م	لعام 2021م	التصنيف
29,808,527.53	11,805,244.35	ضد ممارسي أعمال الأوراق المالية دون ترخيص
322,785,844.01	274,348,890.13	ضد مخالفات المادة (49) من النظام ولائحة سلوكيات السوق
37,042,115.72	17,794,398.78	ضد مؤسسات السوق المالية
2,935,374.77	12,482,600.28	ضد شركة مدرجة
58,802,000.00	3,134,054.79	أخرى
1,225,113,291.08	40,214,110.73	دعوى جماعية
1,676,487,153.11	359,779,299.06	المجموع
1,174	496	عدد المعوضين

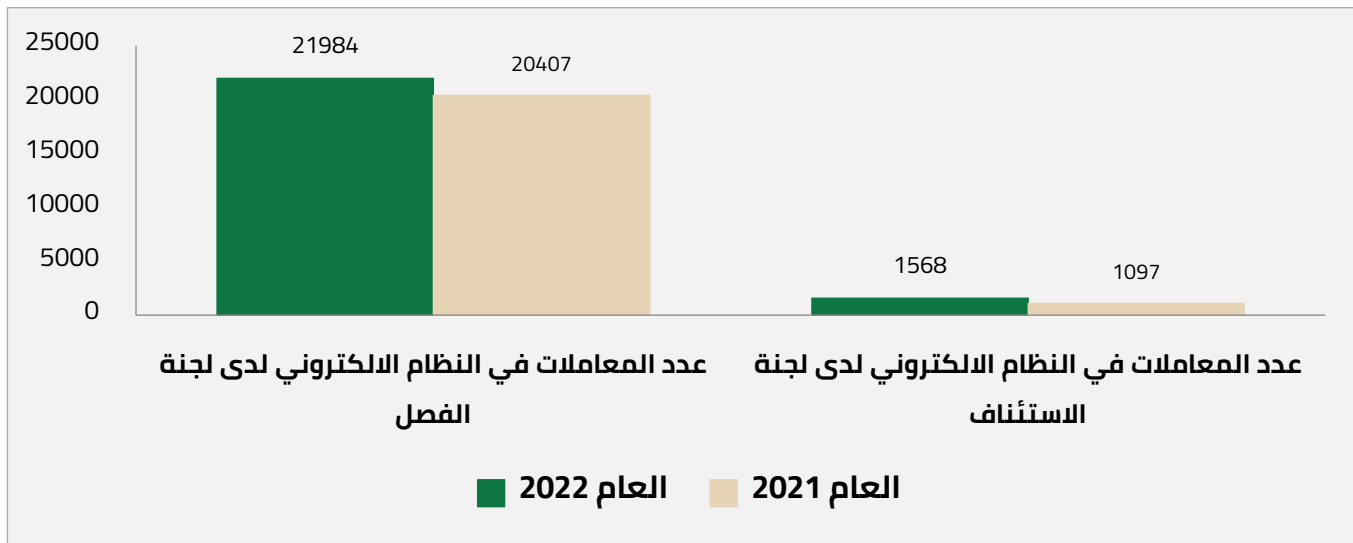


دعم الأعمال



1. معاملات النظام الإلكتروني

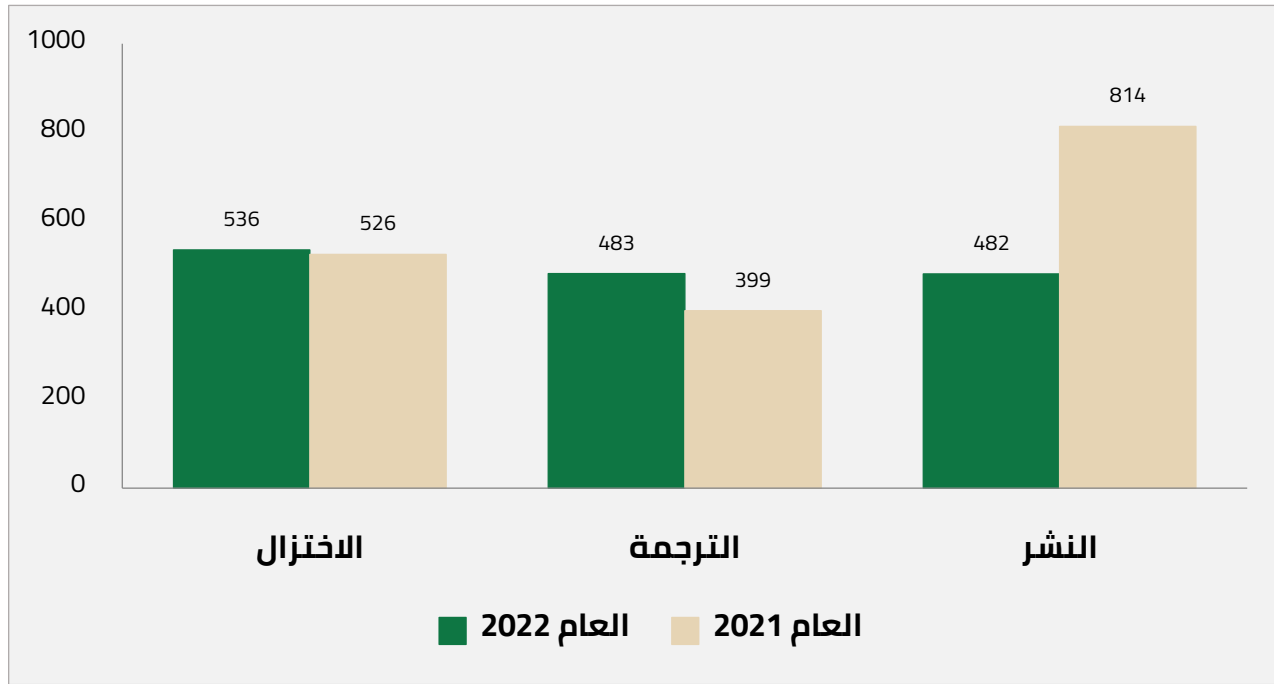
معاملات النظام الإلكتروني	عام 2021م	عام 2022م	نسبة التغير
عدد المعاملات في النظام الإلكتروني لدى لجنة الفصل	20,407	21,984	%8
عدد المعاملات في النظام الإلكتروني لدى لجنة الاستئناف	1,097	1,568	%43
المجموع	21,504	23,552	%10





1. لجان الفصل والاستئناف في منازعات الأوراق المالية

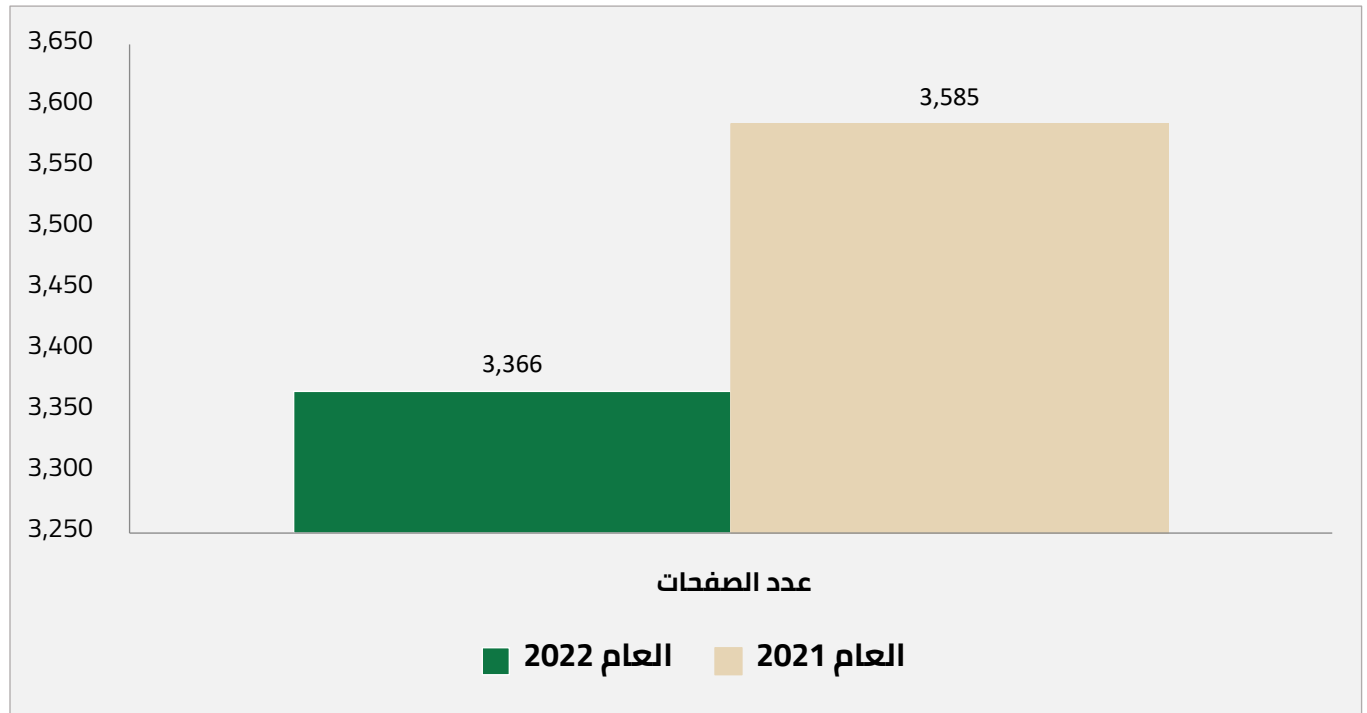
التصنيف	عام 2021م	عام 2022م	نسبة التغير
الاختزال	526	536	%2
الترجمة	399	483	%21
النشر	814	482	%41-





2. عدد الصفحات المترجمة لقرارات لجنتي الفصل والاستئناف

التصنيف	عام 2021م	عام 2022م	نسبة التغير
عدد الصفحات	3,585	3,366	-6%





1. عدد أيام التبليغ بلائحة الدعوى

الربع الرابع 2022	الربع الثالث 2022	الربع الثاني 2022	الربع الأول 2022	الربع الرابع 2021	الربع الثالث 2021	الربع الثاني 2021	الربع الأول 2021	التصنيف
1.6	1.8	5	4.1	3.4	2.6	6.8	3.1	مؤشر عدد أيام التبليغ

