

الأمانة العامة للجان الفصل في منازعات الأوراق المالية

General Secretariat of Committees for Resolution of Securities Disputes

التقرير السنوي

٢٠٢٠

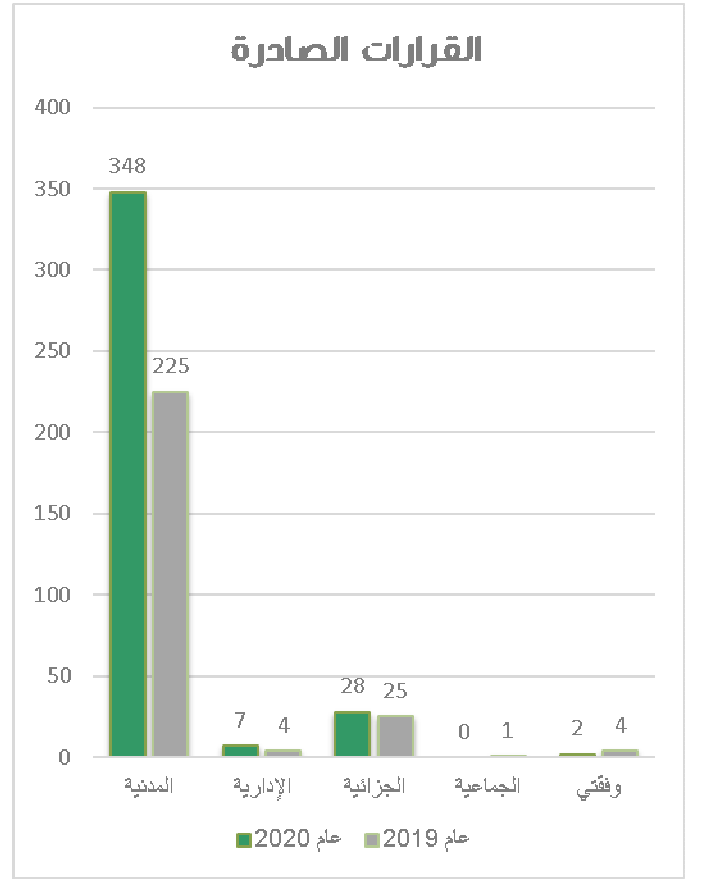
تقرير أعمال الأمانة العامة للجان الفصل
في منازعات الأوراق المالية

لجنة الفصل في منازعات الأوراق المالية

١. القرارات الصادرة

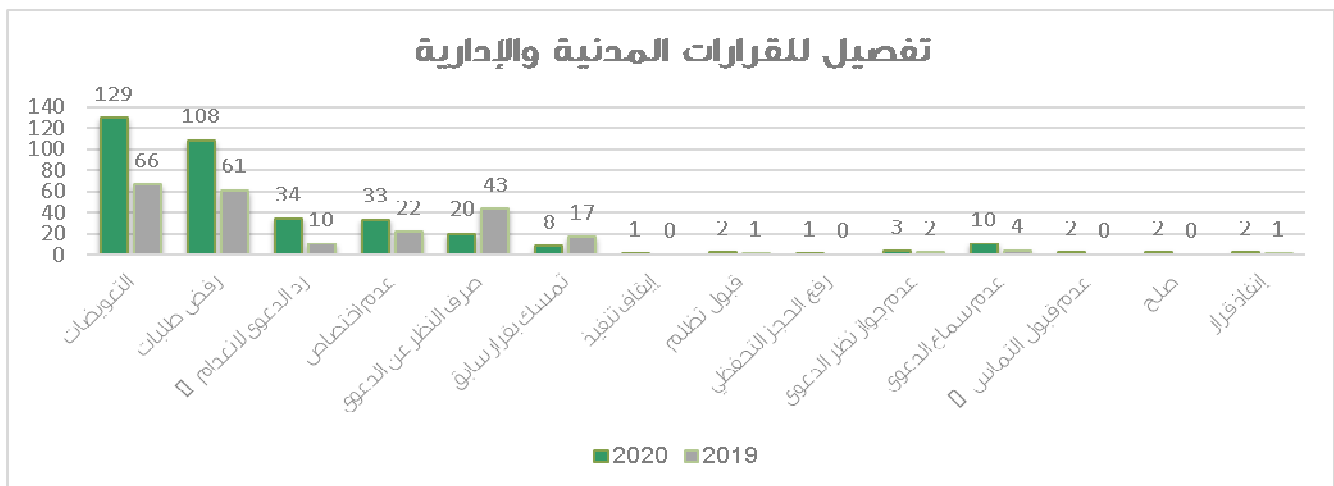
القرارات الصادرة للعام ٢٠٢٠م مقارنة بالعام ٢٠١٩م

نسبة التغير	العدد		نوع الدعوى
	عام ٢٠١٩م	عام ٢٠٢٠م	
%٥٤	٢٢٥	٣٤٧	دعوى مدنية
%٧٥	٤	٧	دعوى إدارية
%١٢	٢٥	٢٨	دعوى جزائية
-	١	١	دعوى جماعية
%٥٠-	٤	٢	(وقتي)
%٤٩	٢٥٩	٣٨٥	الإجمالي



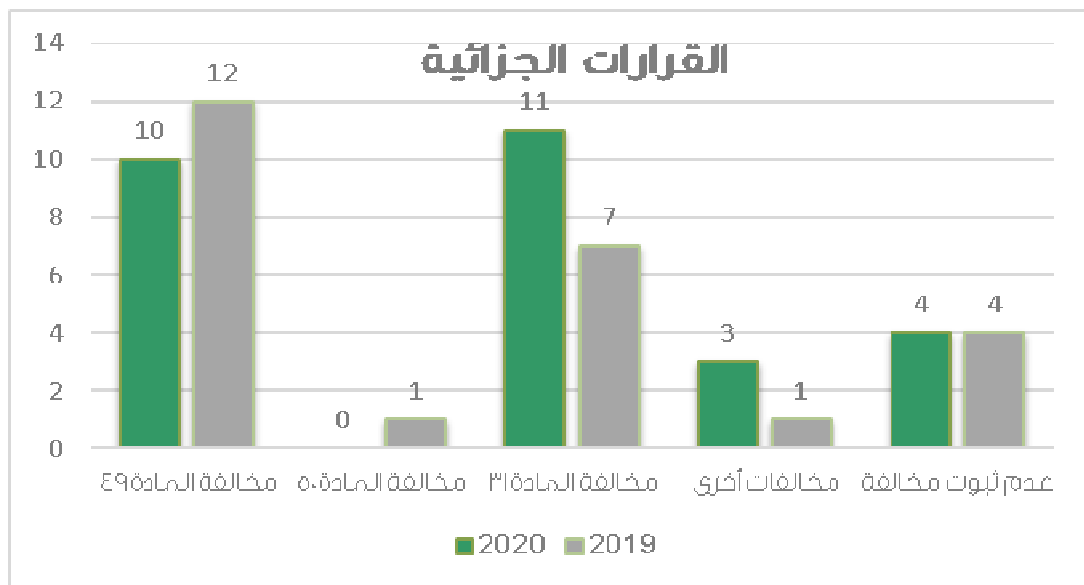
٢. القرارات المدنية والإدارية الصادرة (مصنفة حسب منطوق القرار)

تفصيل للقرارات المدنية والإدارية		
٢٠١٩	٢٠٢٠	منطوق القرار
٦٦	١٢٩	التعويضات
٦١	١٠٨	رفض طلبات
١٠	٣٤	رد الدعوى لانعدام الصفة
٢٢	٣٣	عدم اختصاص
٤٣	٢٠	صرف النظر عن الدعوى
٠	٠	إلغاء قرار مجلس الهيئة
١	٠	تأييد قرار مجلس الهيئة
٠	٠	تعديل قرار مجلس الهيئة
١٧	٨	التمسك بقرار سابق
٠	١	إيقاف تنفيذ
٠	٠	رفع المنع من السفر
٠	٠	عدم إدانة
١	٢	قبول التظلم
٠	٠	عدم قبول التظلم
٠	٠	رفع الحجز التحفظي
١	١	تنازل عن الدعوى
٢	٣	عدم جواز نظر الدعوى
٤	١٠	عدم سماع الدعوى
٠	٢	عدم قبول التماس إعادة النظر
٠	٢	صلح
١	٢	إنفاذ قرار
٢٢٩	٣٥٥	الإجمالي



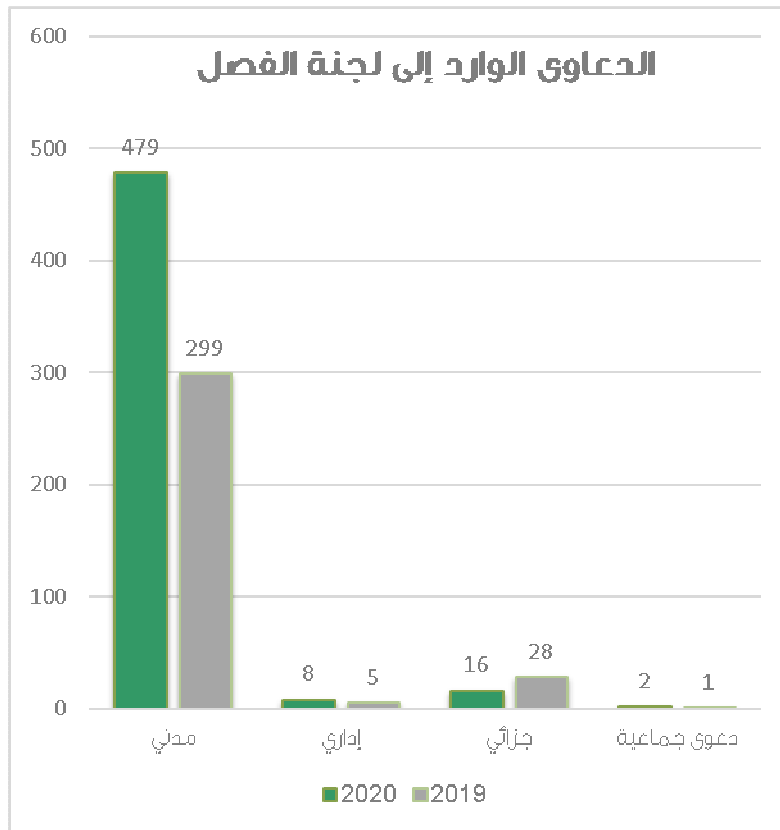
٣. القرارات الجزائية للعام ٢٠٢٠م (مصنفة حسب نوع المخالفة)

نوع المخالفة	العدد		نسبة التغير
	عام ٢٠١٩م	عام ٢٠٢٠م	
مخالفة للمادة (٤٩)	١٢	١٠	-١٦,٦٧%
مخالفة للمادة (٥٠)	١	٠	--
مخالفة للمادة (٣١)	٧	١١	٥٧,١٤%
مخالفات أخرى	١	٣	٢٠٠%
عدم ثبوت مخالفة	٤	٤	--
الإجمالي	٢٥	٢٨	١٢%



٤- الدعاوى الواردة إلى لجنة الفصل

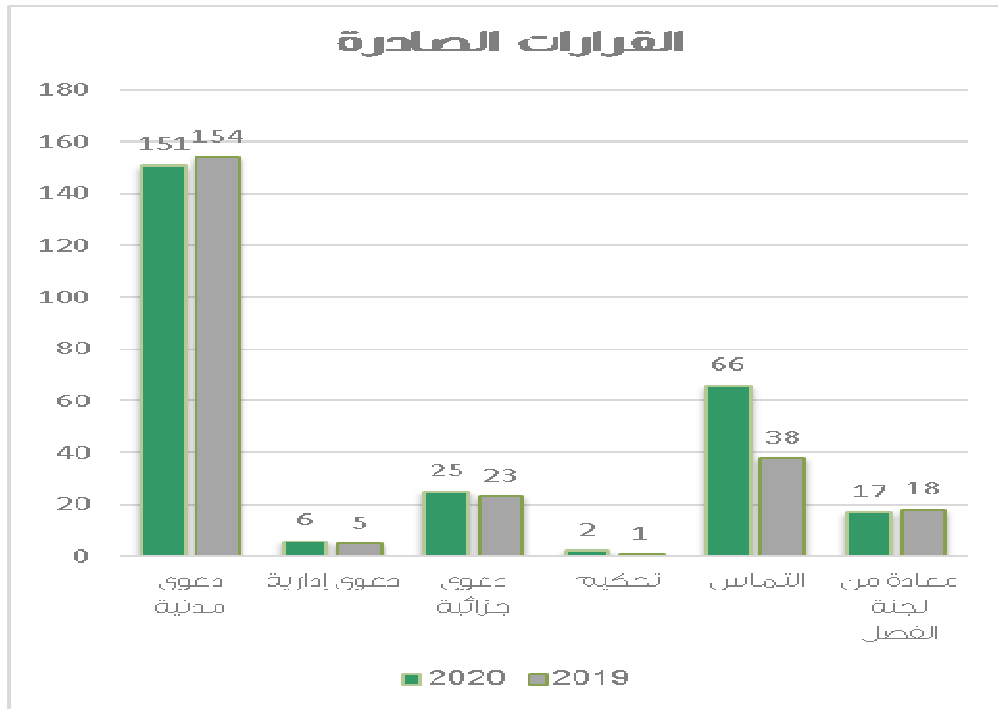
نوع الدعوى	٢٠٢٠	٢٠١٩	نسبة التغير
مدني	٤٧٩	٢٩٩	٦٠,٢٠%
إداري	٨	٥	٦٠%
جزائي	١٦	٢٨	٤٢,٨٦%
دعوى جماعية	٢	١	١٠٠%
المجموع	٥٠٥	٣٣٣	٥٢%



لجنة الاستئناف في منازعات الأوراق المالية

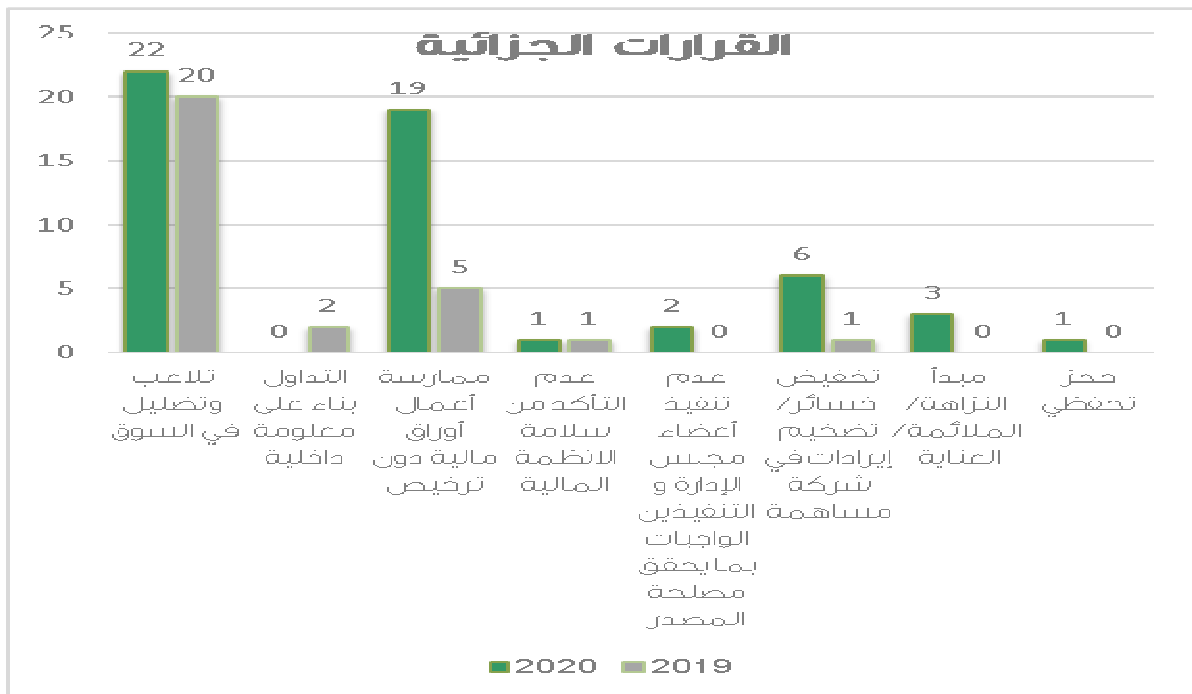
١. القرارات الصادرة

نوع الدعوى	٢٠٢٠	٢٠١٩	نسبة التغير
دعوى مدنية	١٥١	١٥٤	-١,٩٥%
دعوى إدارية	٦	٥	٢٠٠%
دعوى جزائية	★٢٥	★★٢٣	٨,٧٠%
تحكيم	٢	١	١٠٠٠%
التماس	٦٦	٣٨	٧٣,٦٨%
معادة من لجنة الفصل	١٧	١٨	-٥,٥٦%
الإجمالي	٢٦٧	٢٣٩	١١,٧٢%



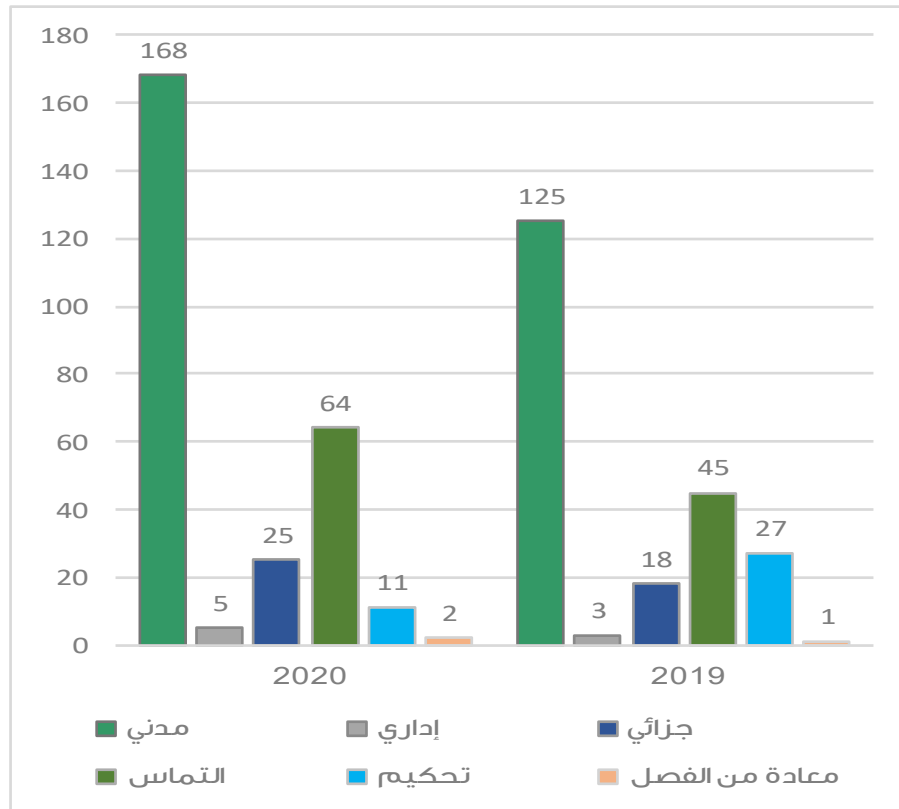
٢. تفاصيل القرارات الجزائية

نوع المخالفة	٢٠٢٠	٢٠١٩	نسبة التغير
تلاعب وتضليل في السوق	٢٢	٢٠	%١٠
التداول بناء على معلومة داخلية	٠	٢	--
ممارسة أعمال أوراق مالية دون ترخيص	١٩	٥	%٢٨٠
عدم التأكد من سلامة الانظمة المالية	١	١	--
عدم تنفيذ أعضاء مجلس الإدارة و التنفيذيين الواجبات بما يحقق مصلحة المصدر	٢	٠	--
تخفيض خسائر / تضخيم إيرادات في شركة مساهمة	٦	١	%٥٠٠
مبدأ النزاهة / الملائمة / العناية	٣	٠	--
حجز تحفظي	١	٠	--
الإجمالي	٥٥★	٢٩★★	%٨٩,٦٦



٥- الدعاوى الواردة إلى لجنة الاستئناف

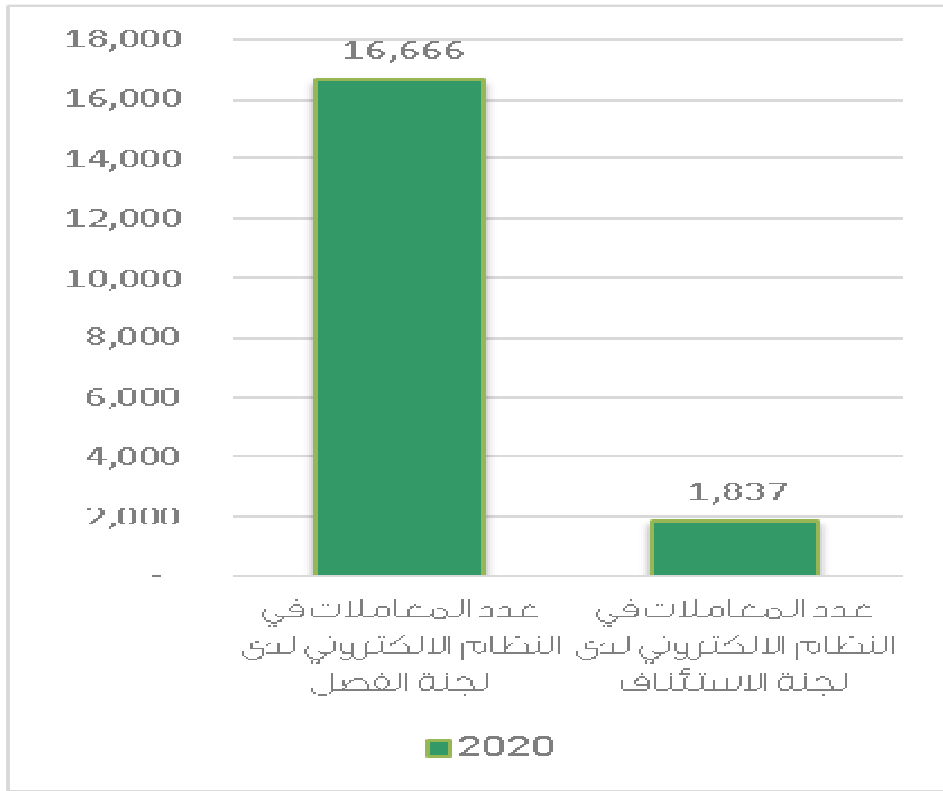
نوع الدعوى	٢٠٢٠	٢٠١٩	نسبة التغير
مدني	١٦٨	١٢٥	%٣٤,٤٠
إداري	٥	٣	%٦٦,٦٦
جزائي	٢٥	١٨	%٣٨,٨٩
التماس	٦٤	٤٥	%٤٢,٢٢
معادة من لجنة الفصل	٢	١	%١٠٠
تحكيم	١١	٢٧	%٥٩,٢٦-
المجموع	٢٧٥	٢١٩	%٢٥,٥٧



الأعمال الإدارية

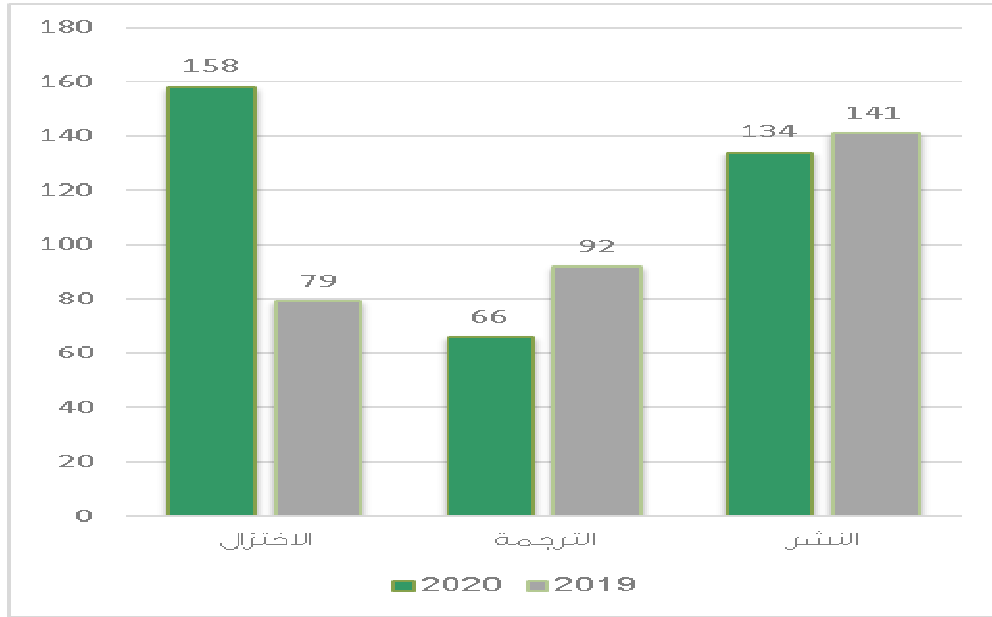
١. معاملات النظام الالكتروني

النسبة	عام ٢٠١٩م	عام ٢٠٢٠م	معاملات النظام الآلي
٦٣%	١٠,٢٥٣	١٦,٦٦٦	عدد المعاملات في النظام الالكتروني لدى لجنة الفصل
٥٢%	١,٢١٢	١,٨٣٧	عدد المعاملات في النظام الالكتروني لدى لجنة الاستئناف
٦١%	١١,٤٦٥	١٨,٥٠٣	المجموع



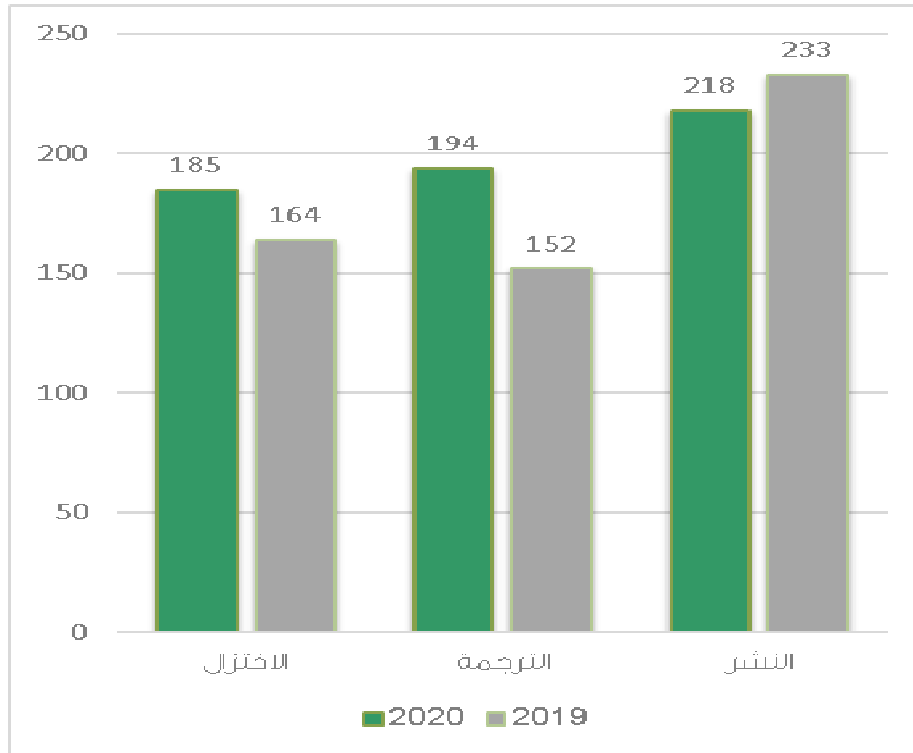
٢- لجنة الفصل في منازعات الأوراق المالية

النسبة	٢٠١٩	٢٠٢٠	
١٠٠%	٧٩	١٥٨	الاختزال
٢٨%	٩٢	٦٦	الترجمة
٥%	١٤١	١٣٤	النشر



٣- لجنة الاستئناف في منازعات الأوراق المالية

النسبة	٢٠١٩	٢٠٢٠	
١٣%	١٦٤	١٨٥	الاختزال
٢٨%	١٥٢	١٩٤	الترجمة
٦%	٢٣٣	٢١٨	النشر



٤- عدد الصفحات المترجمة لقرارات لجنتي الفصل والاستئناف

النسبة	٢٠١٩	٢٠٢٠	عدد الصفحات
٢٧%	٢٢٢٠	٢٨١٦	

